



ESTADOS FINANCIEROS

2DO TRIMESTRE

2021



ÍNDICE

Relación de Estados Financieros que Integran el Informe Trimestral

Estados e Información Contable

- 1.- Estado de Situación Financiera
- 2.- Estado de Actividades
- 2.1.- Estado de Actividades Analítico Mensual
- 3.- Estado de Variación en la Hacienda Pública
- 4.- Estado de Cambios en la Situación Financiera
- 5.- Estado de Flujos de Efectivo
- 6.- Estado Analítico del Activo

Estados e Informes Presupuestarios

- 8.- Estado Analítico de Ingresos
- 9.- Estado Analítico del Ejercicio del Presupuesto de Egresos
- 9.1.- Clasificación por Objeto del Gasto (Capítulo y concepto)
- 9.1.1.- Clasificación por Objeto del Gasto (Capítulo, concepto y partida)
- 9.1.2.- Estado Analítico Mensual del Ejercicio del Presupuesto de Egresos Devengado C.O.G. (Capítulo, concepto y partida)
- 9.2.- Clasificación Económica (por Tipo de Gasto)
- 9.3.- Clasificación Administrativa
- 9.4.- Clasificación Funcional (Finalidad y Función)

Anexos

- A1 Relación de Bienes Inmuebles que componen el Patrimonio
- A2 Relación de Bienes Muebles que componen el Patrimonio
- A3 Relación de Cuenta Bancarias Específicas
- A4 Montos pagados por ayudas y subsidios
- A5a Informe y Avance de Obras Públicas y Servicios Relacionados con las mismas
- A5b Anexo de Obras Ejecutadas Por Administración Directa
- A6 Estados de Origen y Aplicación de Recursos
- A7 Conciliaciones Bancarias
- Estados de Cuenta Bancarios
- A8 Altas y Bajas del Personal
- A9 Reporte de Consumo, Organismos Operadores de Agua
- A10 Factibilidades
- A11 Integración de Reservas Territoriales
- A12 Análisis por Ventas de Reservas Territoriales



Notas a los Estados Financieros

- I Notas al Estado de Situación Financiera**
 - 7.1.1.- Fondos de afectación específica e Inversiones Financieras
 - 7.1.2.- Contribuciones pendientes de cobro y por recuperar de hasta cinco ejercicios anteriores.
 - 7.1.3.- Derechos a recibir efectivo y equivalentes, y bienes o servicios a recibir, desagregados por su fecha de vencimiento.
 - 7.1.4.- Bienes Disponibles para su Transformación (Inventarios)
 - 7.1.5.- Almacén y método de valuación
 - 7.1.6-7.- Inversiones Financieras a Largo Plazo
 - 7.1.8.- Bienes Muebles e Inmuebles. Monto, método de depreciación, tasas aplicadas y los criterios de aplicación.
 - 7.1.9.- Activos intangibles y diferidos, su monto y naturaleza, amortización, tasa y método aplicados.
 - 7.1.10.- Estimaciones y Deterioros
 - 7.1.11.- Otros Activos
 - 7.1.12.- Relación de las cuentas y documentos por pagar por su vencimiento.
 - 7.1.13.- Fondos de Bienes de Terceros en Administración y/o en Garantía a corto y largo plazo.
 - 7.1.14.- Tipo, monto, naturaleza y características de Pasivos diferidos y otros.
- II Notas al Estado de Actividades**
 - 7.II.1.- Informar los montos totales de cada clase (tercer nivel del Clasificador por Rubro de Ingresos).
 - 7.II.2.- Tipo, monto y naturaleza de la cuenta de otros ingresos.
 - 7.II.3.- Explicar aquellas cuentas de gastos que en lo individual representen el 10% o más del total de los gastos.
- III Notas al Estado de Variación en la Hacienda Pública**
 - 7.III.1-2 Informar de las modificaciones al patrimonio.
- IV Notas al Estado de Flujos de Efectivo**

- 7.IV.1.- Análisis de los saldos inicial y final en la cuenta de efectivo y equivalentes.
- 7.IV.2.- Detallar las adquisiciones de bienes muebles e inmuebles.
- 7.IV.3.- Conciliación de los Flujos de Efectivo Netos de las Actividades de Operación y la cuenta de Ahorro/Desahorro antes de Rubros Extraordinarios.

V Conciliación entre los ingresos presupuestarios y contables, así como entre los egresos presupuestarios y los gastos contables

- 7.V.1.- Conciliación entre los Ingresos Presupuestarios y Contables
- 7.V.2.- Conciliación entre los Egresos Presupuestarios y los Gastos Contables

GA Notas de Gestión Administrativa

- 7.GA.1.- Introducción
- 7.GA.2.- Panorama Económico y Financiero
- 7.GA.3.- Autorización e Historia
- 7.GA.4.- Organización y Objeto Social
- 7.GA.5.- Bases de Preparación de los Estados Financieros
- 7.GA.6.- Políticas de Contabilidad Significativas
- 7.GA.7.- Posición en Moneda Extranjera y Protección por Riesgo Cambiario
- 7.GA.8.1.- Reporte Analítico del Activo
- 7.GA.8.2.- Reporte Analítico del Activo Capitalizable
- 7.GA.9.- Fideicomisos, Mandatos y Análogos
- 7.GA.10.- Reporte de la Recaudación
- 7.GA.11.- Información sobre la Deuda y el Reporte Analítico de la Deuda
- 7.GA.12.- Calificaciones otorgadas
- 7.GA.13.- Proceso de Mejora
- 7.GA.14.- Información por Segmentos
- 7.GA.15.- Eventos Posteriores al Cierre
- 7.GA.16.- Partes Relacionadas

Ley de Disciplina Financiera

- LDF-1 Estado de Situación Financiera Detallado
- LDF-2 Informe Analítico de la Deuda Pública y Otros Pasivos
- LDF-3 Informe Analítico de Obligaciones Diferentes de Financiamientos
- LDF-4 Balance Presupuestario
- LDF-5 Estado Analítico de Ingresos Detallado
- LDF-6 a) Clasificación por Objeto del Gasto (Capítulo y Concepto)
- LDF-6 b) Clasificación Administrativa
- LDF-6 c) Clasificación Funcional (Finalidad y Función)
- LDF-6 d) Clasificación de Servicios Personales por Categoría
- LDF-7 a) Proyecciones de Ingresos
- LDF-7 b) Proyecciones de Egresos
- LDF-7 c) Resultados de Ingresos
- LDF-7 d) Resultados de Egresos
- LDF-8 Informe sobre Estudios Actuariales





INSTITUTO MUNICIPAL DE VIVIENDA Y SUELO URBANO DE NUEVO LAREDO TAMAULIPAS
Estado de Situación Financiera
Al 30 de junio de 2021



	2021	31-dic-20		2021	31-dic-20
1 ACTIVO			2 PASIVO		
1.1 Activo Circulante	4,087,145	2,822,564	2.1 Pasivo Circulante	568,586	550,898
1.1.1 Efectivo y Equivalentes	5,986,913	734,005	2.1.1 Cuentas por Pagar a Corto Plazo	568,586	550,898
1.1.2 Derechos a Recibir Efectivo o Equivalentes	4,095	295	2.1.2 Documentos por Pagar Corto Plazo	0	0
1.1.3 Derechos a Recibir Bienes o Servicios	1,867,526	381	2.1.3 Porción a Corto Plazo de la Deuda Pública a Largo Plazo	0	0
1.1.4 Inventarios	90,000	2,087,883	2.1.4 Títulos y Valores a Corto Plazo	0	0
1.1.5 Almacenes	0	0	2.1.5 Pasivos Diferidos a Corto Plazo	0	0
1.1.6 Estimación por Pérdida o Deterioro de Activos Circulantes	0	0	2.1.6 Fondos y Bienes de Terceros en Garantía y/o Administración a C	0	0
1.1.9 Otros Activos Circulantes	0	0	2.1.7 Provisiones a Corto Plazo	0	0
			2.1.9 Otros Pasivos a Corto Plazo	0	0
<i>Total de Activos Circulantes</i>	7,948,534	2,822,564	<i>Total de Pasivos Circulantes</i>	568,586	550,898
1.2 Activo No Circulante			2.2 Pasivo No Circulante		
1.2.1 Inversiones Financieras a Largo Plazo	16,324,201	16,324,201	2.2.1 Cuentas por Pagar a Largo Plazo	0	0
1.2.2 Derechos a Recibir Efectivo o Equivalentes a Largo Plazo	158,428,473	130,550,935	2.2.2 Documentos por Pagar a Largo Plazo	0	0
1.2.3 Bienes Inmuebles, Infraestructura y Construcciones en Proceso	15,994,308	15,994,308	2.2.3 Deuda Pública a Largo Plazo	0	0
1.2.4 Bienes Muebles	2,037,901	2,037,901	2.2.4 Pasivos Diferidos a Largo Plazo	0	0
1.2.5 Activos Intangibles	34,246	34,246	2.2.5 Fondos y Bienes de Terceros en Garantía y/o Administración a L	0	0
1.2.6 Depreciaciones, Deterioro y Amortización Acumulada de Bienes	-1,490,115	-1,382,672	2.2.6 Provisiones a Largo Plazo	0	0
1.2.7 Activos Diferidos	0	0			
1.2.8 Estimación por Pérdida o Deterioro de Activos no Circulantes	0	0	<i>Total de Pasivos No Circulantes</i>	0	0
1.2.9 Otros Activos no Circulantes	0	0	<i>Total de Pasivo</i>	568,586	550,898
<i>Total de Activos No Circulantes</i>	191,329,014	163,558,918			
Total de Activos	199,277,548	166,381,483	3 HACIENDA PÚBLICA / PATRIMONIO		
			3.1 Hacienda Pública / Patrimonio Contribuido	29,730,722	29,730,722
8.1 LEY DE INGRESOS			3.1.1 Aportaciones	29,730,722	29,730,722
8.1.1 Ley de Ingresos Estimada	20,491,030	22,267,066	3.1.2 Donaciones de Capital	0	0
8.1.2 Ley de Ingresos por Ejecutar	8,772,465	3,511,415	3.1.3 Actualización de la Hacienda Pública / Patrimonio	0	0
8.1.3 Modificaciones a la Ley de Ingresos Estimada	0	1,884,390	3.2 Hacienda Pública / Patrimonio Generado	168,978,240	136,099,862
8.1.4 Ley de Ingresos Devengada	11,718,565	20,640,042	3.2.1 Resultado del Ejercicio (Ahorro/Desahorro)	5,000,840	-389,851
8.1.5 Ley de Ingresos Recaudada	11,718,565	20,640,042	3.2.2 Resultado de Ejercicios Anteriores	5,548,927	5,938,778
			3.2.3 Revalúos	0	0
			3.2.4 Reservas	158,428,473	130,550,935
			3.2.5 Rectificaciones de Resultados de Ejercicios Anteriores	0	0
			3.3 Exceso o Insuficiencia en la Actualización de la Hacienda Pública	0	0
			3.3.1 Resultado por Posición Monetaria	0	0
			3.3.2 Resultado por Tenencia de Activos no Monetarios	0	0
			Total Hacienda Pública / Patrimonio	198,708,962	165,830,584
			Total de Pasivo y Hacienda Pública / Patrimonio	199,277,548	166,381,483
			8.2 PRESUPUESTO DE EGRESOS		
			8.2.1 Presupuesto de Egresos Aprobado	20,491,030	31,267,066
			8.2.2 Presupuesto de Egresos por Ejecutar	5,744,360	1,300,094
			8.2.3 Modificaciones al Presupuesto de Egresos Aprobado	0	722,033
			8.2.4 Presupuesto de Egresos Comprometido	14,746,670	30,689,005
			8.2.5 Presupuesto de Egresos Devengado	4,430,936	30,085,027
			8.2.6 Presupuesto de Egresos Ejercido	4,430,936	30,062,071
			8.2.7 Presupuesto de Egresos Pagado	4,430,936	30,061,877

C.P. Javier Hinojosa Vázquez
Director General del IMVISU
Autorizó



CPA Brenda Estrella Jiménez Mtz
Jefe de Contabilidad
Responsable de Elaboración



INSTITUTO MUNICIPAL DE VIVIENDA Y SUELO URBANO DE NUEVO LAREDO TAMAULIPAS
Estado de Actividades

Del 01 de enero al 30 de Junio 2021



4 INGRESOS Y OTROS BENEFICIOS	\$ 11,647,754.75	\$ 44,196.00
4.1 Ingresos de la Gestión:	\$ 11,647,754.75	\$ 4,466,089.14
4.1.1 Impuestos	\$ -	\$ -
4.1.2 Cuotas y aportaciones de seguridad social	\$ -	\$ -
4.1.3 Contribuciones de Mejoras	\$ -	\$ -
4.1.4 Derechos	\$ -	\$ -
4.1.5 Productos de Tipo Corriente ¹	\$ -	\$ -
4.1.6 Aprovechamientos de Tipo corriente	\$ -	\$ -
4.1.7 Ingresos por Venta de Bienes y Servicios	\$ -	\$ -
4.1.9 Ingresos no Comprendidos en las Fracciones de la Ley de Ingresos Causados en Ejercicios Fiscales Anteriores Pendientes de Liquidación o Pago	\$ 11,647,754.75	\$ 4,466,089.14
	\$ -	\$ -
4.2 Participaciones, Aportaciones, Transferencias, Asignaciones, Subsidios y Otras Ayudas	\$ -	\$ -
4.2.1 Participaciones y Aportaciones	\$ -	\$ -
4.2.2 Transferencias, Asignaciones, subsidios y Otras Ayudas	\$ -	\$ -
4.3 Otros Ingresos y Beneficios	\$ 70,810.14	\$ -
4.3.1 Ingresos Financieros	\$ -	\$ -
4.3.2 Incremento por Variación de Inventarios	\$ -	\$ -
4.3.3 Disminución del Exceso de Estimaciones por Pérdida o Deterioro u Obsolescencia	\$ -	\$ -
4.3.4 Disminución del Exceso de Provisiones	\$ -	\$ -
4.3.9 Otros Ingresos y Beneficios Varios	\$ 70,810.14	\$ -
Total de Ingresos y Otros Beneficios	\$ 11,718,564.89	\$ 4,466,089.14
5 GASTOS Y OTRAS PÉRDIDAS		
5.1 Gastos de Funcionamiento	\$ 4,415,936.44	\$ 2,014,957.57
5.1.1 Servicios Personales	\$ 2,931,065.51	\$ 1,278,565.89
5.1.2 Materiales y Suministros	\$ 505,262.93	\$ 188,874.14
5.1.3 Servicios Generales	\$ 979,608.00	\$ 547,517.54
5.2 Transferencias, Asignaciones, Subsidios y Otras Ayudas	\$ -	\$ -
5.2.1 Transferencias Internas y Asignaciones al Sector Público	\$ -	\$ -
5.2.2 Transferencias al Resto del Sector Público	\$ -	\$ -
5.2.3 Subsidios y Subvenciones	\$ -	\$ -
5.2.4 Ayudas Sociales	\$ -	\$ -
5.2.5 Pensiones y Jubilaciones	\$ -	\$ -
5.2.6 Transferencias a Fideicomisos, Mandatos y Contratos Análogos	\$ -	\$ -
5.2.7 Transferencias a la Seguridad Social	\$ -	\$ -
5.2.8 Donativos	\$ -	\$ -
5.2.9 Transferencias al Exterior	\$ -	\$ -
5.3 Participaciones y Aportaciones	\$ -	\$ -
5.3.1 Participaciones	\$ -	\$ -
5.3.2 Aportaciones	\$ -	\$ -
5.3.3 Convenios	\$ -	\$ -
5.4 Intereses, Comisiones y Otros Gastos de la Deuda Pública	\$ -	\$ -
5.4.1 Intereses de la Deuda Pública	\$ -	\$ -
5.4.2 Comisiones de la Deuda Pública	\$ -	\$ -
5.4.3 Gastos de la Deuda Pública	\$ -	\$ -
5.4.4 Costo por Coberturas	\$ -	\$ -
5.4.5 Apoyos Financieros	\$ -	\$ -





INSTITUTO MUNICIPAL DE VIVIENDA Y SUELO URBANO DE NUEVO LAREDO TAMAULIPAS
Estado de Actividades

Del 01 de enero al 30 de Junio 2021



	\$ 11,647,754.75	\$ 44,196.00
5.5 Otros Gastos y Pérdidas Extraordinarias	\$ 2,120,325.91	\$ 17,628,591.66
5.5.1 Estimaciones, Depreciaciones, Deterioros, Obsolescencia y Amortizaciones	\$ 107,442.75	\$ 77,076.76
5.5.2 Provisiones		
5.5.3 Disminución de Inventarios	\$ 1,997,883.16	\$ 17,523,735.70
5.5.4 Aumento por Insuficiencia de Estimaciones por Pérdida o Deterioro y Obsolescencia		
5.5.5 Aumento por Insuficiencia de Provisiones		
5.5.9 Otros Gastos	\$ 15,000.00	\$ 27,779.20
5.6 Inversión Pública	\$ -	\$ -
5.6.1 Inversión Pública No Capitalizable		
Total de Gastos y Otras Pérdidas	\$ 6,536,262.35	\$ 19,643,549.23
Resultado del Ejercicio (Ahorro/Desahorro)	\$ 5,000,839.94	-\$ 15,177,460.09

 C.P. Javier Hinojosa Vázquez
 Director General del IMVISU
 Autorizó

 CPA Brenda Estrella Jiménez Mtz
 Jefe de Contabilidad
 Responsable de Elaboración



* No se incluyen: Utilidades e Intereses. Por regla de presentación se revelan como Ingresos Financieros



INSTITUTO MUNICIPAL DE VIVIENDA Y SUELO URBANO DE NUEVO LAREDO TAMAULIPAS
Estado de Actividades Analítico Mensual
Del 01 de enero al 30 de junio de 2021



	RUBRO / CUENTA	ENE	FEB	MAR	ABR	MAY	JUN	JUL	AGO	SEP	OCT	NOV	DIC	TOTAL
4	INGRESOS Y OTROS BENEFICIOS													
4.1	Ingresos de la Gestión:	1,668,715	1,603,187	2,302,265	2,229,825	2,003,839	1,839,923	-	-	-	-	-	-	11,647,755
4.1.4	Derechos	-	-	-	-	-	-	-	-	-	-	-	-	-
4.1.4.3	Derechos por Prestación de Servicios	-	-	-	-	-	-	-	-	-	-	-	-	-
4.1.4.4	Accesorios de Derechos	-	-	-	-	-	-	-	-	-	-	-	-	-
4.1.4.9	Otros Derechos	-	-	-	-	-	-	-	-	-	-	-	-	-
4.1.5	Productos de Tipo Corriente ¹	-	-	-	-	-	-	-	-	-	-	-	-	-
4.1.5.2	Enajenación de Bienes Muebles no Sujetos a ser Inventariados	-	-	-	-	-	-	-	-	-	-	-	-	-
4.1.5.3	Accesorios de Productos	-	-	-	-	-	-	-	-	-	-	-	-	-
4.1.5.9	Otros Productos que Generen Ingresos Corrientes	-	-	-	-	-	-	-	-	-	-	-	-	-
4.1.6	Aprovechamientos de Tipo corriente	-	-	-	-	-	-	-	-	-	-	-	-	-
4.1.6.9	Otros Aprovechamientos	-	-	-	-	-	-	-	-	-	-	-	-	-
4.1.7	Ingresos por Venta de Bienes y Servicios	1,668,715	1,603,187	2,302,265	2,229,825	2,003,839	1,839,923	-	-	-	-	-	-	11,647,755
4.1.7.1	Ingresos por Venta de Mercancías	-	-	-	-	-	-	-	-	-	-	-	-	-
4.1.7.2	Ingresos por Venta de Bienes y Servicios Producidos en Establecimientos del Gobierno	-	-	-	-	-	-	-	-	-	-	-	-	-
4.1.7.3	Ingresos por Venta de Bienes y Servicios de Organismos Descentralizados	1,668,715	1,603,187	2,302,265	2,229,825	2,003,839	1,839,923	-	-	-	-	-	-	11,647,755
4.1.7.4	Ingresos de Operación de Entidades Paraestatales Empresariales y no Financieras	-	-	-	-	-	-	-	-	-	-	-	-	-
4.2	Participaciones, Aportaciones, Transferencias, Asignaciones, Subsidios y Otras Ayudas	-	-	-	-	-	-	-	-	-	-	-	-	-
4.2.1	Participaciones y Aportaciones	-	-	-	-	-	-	-	-	-	-	-	-	-
4.2.1.3	Convenios	-	-	-	-	-	-	-	-	-	-	-	-	-
4.2.2	Transferencias, Asignaciones, Subsidios y Otras Ayudas	-	-	-	-	-	-	-	-	-	-	-	-	-
4.2.2.1	Transferencias internas y asignaciones del sector público	-	-	-	-	-	-	-	-	-	-	-	-	-
4.2.2.2	Transferencias del sector público	-	-	-	-	-	-	-	-	-	-	-	-	-
4.2.2.3	Subsidios y subvenciones	-	-	-	-	-	-	-	-	-	-	-	-	-
4.2.2.4	Ayudas sociales	-	-	-	-	-	-	-	-	-	-	-	-	-
4.3	Otros Ingresos y Beneficios	36,700	-	-	-	34,110	-	-	-	-	-	-	-	70,810
4.3.1	Ingresos Financieros	-	-	-	-	-	-	-	-	-	-	-	-	-
4.3.1.9	Otros Ingresos Financieros	-	-	-	-	-	-	-	-	-	-	-	-	-
4.3.9	Otros Ingresos y Beneficios Varios	36,700	-	-	-	34,110	-	-	-	-	-	-	-	70,810
4.3.9.1	Otros ingresos de ejercicios anteriores	-	-	-	-	-	-	-	-	-	-	-	-	-
4.3.9.2	Bonificaciones y descuentos obtenidos	-	-	-	-	-	-	-	-	-	-	-	-	-
4.3.9.9	Otros ingresos y beneficios varios	36,700	-	-	-	34,110	-	-	-	-	-	-	-	70,810
	Total de Ingresos y Otros Beneficios	1,705,416	1,603,187	2,302,265	2,229,825	2,037,949	1,839,923	-	-	-	-	-	-	11,718,565
5	GASTOS Y OTRAS PÉRDIDAS													
5.1	Gastos de Funcionamiento	677,660	442,212	856,261	733,849	519,727	1,186,228	-	-	-	-	-	-	4,415,936
5.1.1	Servicios Personales	418,486	367,373	372,986	521,788	354,902	895,531	-	-	-	-	-	-	2,931,066



INSTITUTO MUNICIPAL DE VIVIENDA Y SUELO URBANO DE NUEVO LAREDO TAMAULIPAS
Estado de Actividades Analítico Mensual
Del 01 de enero al 30 de junio de 2021



	RUBRO / CUENTA	ENE	FEB	MAR	ABR	MAY	JUN	JUL	AGO	SEP	OCT	NOV	DIC	TOTAL
5.1.1.1	Remuneraciones al Personal de Carácter Permanente	383,819	367,373	372,986	299,895	57,094	298,283							1,779,449
5.1.1.2	Remuneraciones al Personal de Carácter Transitorio													-
5.1.1.3	Remuneraciones Adicionales y Especiales				83,204	297,809	114,813							495,826
5.1.1.4	Seguridad Social						467,434							467,434
5.1.1.5	Otras Prestaciones Sociales y Económicas						15,000							188,357
5.1.1.6	Pago de Estímulos a Servidores Públicos	34,667	-	-	138,690	-	-	-	-	-	-	-	-	-
5.1.2	Materiales y Suministros	227,842	5,852	112,534	75,834	57,330	25,870	-	-	-	-	-	-	505,263
5.1.2.1	Materiales de administración, emisión de documentos y artículos oficiales			48,580	18,387	17,781	16,368							101,116
5.1.2.2	Alimentos y utensilios		1,590	1,928		1,637	1,790							6,945
5.1.2.3	Materias primas y materiales de producción y comercialización													-
5.1.2.4	Materiales y artículos de construcción y de reparación	205,146	4,262	41,503	37,073	17,761	5,996							311,741
5.1.2.5	Productos químicos, farmacéuticos y de laboratorio	2,417		523	374	151								3,465
5.1.2.6	Combustibles, lubricantes y aditivos	20,000		20,000	20,000	20,000								80,000
5.1.2.7	Vestuario, blancos, prendas de protección y artículos deportivos						1,717							1,717
5.1.2.8	Materiales y suministros para seguridad													-
5.1.2.9	Herramientas, refacciones y accesorios menores	279												279
5.1.3	Servicios Generales	31,331	68,988	370,741	136,227	107,494	264,826	-	-	-	-	-	-	979,608
5.1.3.1	Servicios básicos	1,346	1,346	15,756	5,668	29,926	924							54,966
5.1.3.2	Servicios de arrendamiento	1,944		1,944	3,888	1,944	1,944							11,664
5.1.3.3	Servicios profesionales, científicos y técnicos y otros servicios	3,078	46,979	74,146	29,472	27,494	98,260							279,429
5.1.3.4	Servicios financieros, bancarios y comerciales	16,344	15,334	18,885	17,097	18,053	49,003							134,717
5.1.3.5	Servicios de instalación, reparación, mantenimiento y conservación	5,019		243,770	43,535	30,078								322,401
5.1.3.6	Servicios de comunicación social y publicidad	-	-	16,240	32,480		32,480							81,200
5.1.3.7	Servicios de traslado y viáticos	-	5,329	-	4,087									9,415
5.1.3.8	Servicios oficiales	3,600	-	-										3,600
5.1.3.9	Otros servicios generales						82,215							82,215
5.2	Transferencias, Asignaciones, Subsidios y Otras Ayudas	-	-	-	-	-	-	-	-	-	-	-	-	-
5.2.3	Subsidios y Subvenciones	-	-	-	-	-	-	-	-	-	-	-	-	-
5.2.3.1	Subsidios													-
5.2.3.2	Subvenciones													-
5.2.4	Ayudas Sociales	-	-	-	-	-	-	-	-	-	-	-	-	-
5.2.4.1	Ayudas sociales a personas													-
5.2.4.2	Becas													-
5.2.4.3	Ayudas sociales a instituciones													-
5.2.4.4	Ayudas sociales por desastres naturales y otros siniestros													-
5.2.5	Pensiones y Jubilaciones	-	-	-	-	-	-	-	-	-	-	-	-	-



INSTITUTO MUNICIPAL DE VIVIENDA Y SUELO URBANO DE NUEVO LAREDO TAMAULIPAS
Estado de Actividades Analítico Mensual
Del 01 de enero al 30 de junio de 2021



RUBRO / CUENTA		ENE	FEB	MAR	ABR	MAY	JUN	JUL	AGO	SEP	OCT	NOV	DIC	TOTAL
5.2.5.1	Pensiones													-
5.2.5.2	Jubilaciones													-
5.2.5.9	Otras pensiones y jubilaciones													-
5.2.8	Donativos	-	-	-	-	-	-	-	-	-	-	-	-	-
5.2.8.1	Donativos a instituciones sin fines de lucro													-
5.3	Participaciones y Aportaciones	-	-	-	-	-	-	-	-	-	-	-	-	-
5.3.3	Convenios													-
5.3.3.1	Convenios de Reasignación													-
5.3.3.2	Convenios de Descentralización y otros													-
5.4	Intereses, Comisiones y Otros Gastos de la Deuda Pública	-	-	-	-	-	-	-	-	-	-	-	-	-
5.4.1	Intereses de la Deuda Pública	-	-	-	-	-	-	-	-	-	-	-	-	-
5.4.1.1	Intereses de la Deuda Pública Interna													-
5.4.2	Comisiones de la Deuda Pública	-	-	-	-	-	-	-	-	-	-	-	-	-
5.4.2.1	Comisiones de la Deuda Pública Interna													-
5.4.3	Gastos de la Deuda Pública	-	-	-	-	-	-	-	-	-	-	-	-	-
5.4.3.1	Gastos de la Deuda Pública Interna													-
5.4.4	Costo por Coberturas	-	-	-	-	-	-	-	-	-	-	-	-	-
5.4.4.1	Costo por Coberturas													-
5.5	Otros Gastos y Pérdidas Extraordinarias	2,024,744	26,861	26,861	26,861	26,861	41,861	-	-	-	-	-	-	2,120,326
5.5.1	Estimaciones, Depreciaciones, Deterioros, Obsolescencia y Amortizaciones	26,861	26,861	26,861	26,861	26,861	26,861	-	-	-	-	-	-	107,443
5.5.1.1	Estimaciones por Pérdida o Deterioro de Activos Circulantes	-	-	-	-	-	-	-	-	-	-	-	-	-
5.5.1.2	Estimaciones por Pérdida o Deterioro de Activo no Circulante	-	-	-	-	-	-	-	-	-	-	-	-	-
5.5.1.3	Depreciación de Bienes Inmuebles	-	-	-	-	-	-	-	-	-	-	-	-	-
5.5.1.4	Depreciación de Infraestructura	-	-	-	-	-	-	-	-	-	-	-	-	-
5.5.1.5	Depreciación de Bienes Muebles	26,861	26,861	26,861	26,861	26,861	26,861	-	-	-	-	-	-	107,443
5.5.1.6	Deterioro de los Activos Biológicos	-	-	-	-	-	-	-	-	-	-	-	-	-
5.5.1.7	Amortización de Activos Intangibles	-	-	-	-	-	-	-	-	-	-	-	-	-
5.5.1.8	Disminución de bienes por pérdida, obsolescencia y deterioro	-	-	-	-	-	-	-	-	-	-	-	-	-
5.5.2	Provisiones	-	-	-	-	-	-	-	-	-	-	-	-	-
5.5.2.1	Provisiones de pasivos a corto plazo	-	-	-	-	-	-	-	-	-	-	-	-	-
5.5.2.2	Provisiones de pasivos a largo plazo	-	-	-	-	-	-	-	-	-	-	-	-	-
5.5.3	Disminución de inventarios	1,997,883	-	-	-	-	-	-	-	-	-	-	-	1,997,883
5.5.3.1	Disminución de inventarios de mercancías para venta	1,997,883	-	-	-	-	-	-	-	-	-	-	-	1,997,883
5.5.9	Otros Gastos	-	-	-	-	-	15,000	-	-	-	-	-	-	15,000
5.5.9.1	Gastos de ejercicios anteriores	-	-	-	-	-	-	-	-	-	-	-	-	-
5.5.9.3	Bonificaciones y descuentos otorgados	-	-	-	-	-	-	-	-	-	-	-	-	-
5.5.9.9	Otros gastos varios	-	-	-	-	-	15,000	-	-	-	-	-	-	15,000
5.6	Inversión Pública	-	-	-	-	-	-	-	-	-	-	-	-	-
5.6.1	Inversión Pública No Capitalizable	-	-	-	-	-	-	-	-	-	-	-	-	-
5.6.1.1	Construcción en bienes no capitalizable	-	-	-	-	-	-	-	-	-	-	-	-	-
Total de Gastos y Otras Pérdidas		2,702,403	469,073	883,122	760,710	546,588	1,228,088	-	-	-	-	-	-	6,536,262





INSTITUTO MUNICIPAL DE VIVIENDA Y SUELO URBANO DE NUEVO LAREDO TAMAULIPAS
Estado de Actividades Analítico Mensual
Del 01 de enero al 30 de junio de 2021



RUBRO / CUENTA	ENE	FEB	MAR	ABR	MAY	JUN	JUL	AGO	SEP	OCT	NOV	DIC	TOTAL
Resultado del Ejercicio (Ahorro/Desahorro)	- 996,988	1,134,115	1,419,143	1,469,115	1,491,361	611,835	-	-	-	-	-	-	5,000,840

* No se incluyen: Utilidades e Intereses. Por regla de presentación se revelan como Ingresos Financieros


 C.P. Javier Hinojosa Vázquez
 Director General del IMVISU
 Autorizó


 CPA Brenda Estrella Jiménez-Mtz
 Jefe de Contabilidad
 Responsable de Elaboración



INSTITUTO MUNICIPAL DE VIVIENDA Y SUELO URBANO DE NUEVO LAREDO TAMAULIPAS


 Estado de Variación en la Hacienda Pública
 Del 01 de enero al 30 de junio de 2021


Cuenta	Concepto	Hacienda Pública / Patrimonio Contribuido	Hacienda Pública / Patrimonio Generado De Ejercicios Anteriores	Hacienda Pública / Patrimonio Generado Del Ejercicio	Ajustes Por Cambios De Valor	Total
3.2.5	Rectificaciones de Resultados de Ejercicios Anteriores		-	-		-
	Patrimonio Neto Inicial Ajustado del Ejercicio 2020	29,730,722				29,730,722
3.1.1	Aportaciones	29,730,722				29,730,722
3.1.2	Donaciones de Capital	-				-
3.1.3	Actualización de la Hacienda Pública/Patrimonio	-				-
	Variaciones de la Hacienda Pública / Patrimonio Neto del Ejercicio 2020		136,489,713	389,851	-	136,099,862
3.2.1	Resultado del ejercicio (Ahorro / Desahorro)			389,851	-	389,851
3.2.2	Resultados de Ejercicios Anteriores		5,938,778			5,938,778
3.2.3	Revalúos		-			-
3.2.4	Reservas		130,550,935			130,550,935
	Hacienda Pública / Patrimonio Neto del Ejercicio 2020	29,730,722	136,489,713	389,851	-	165,830,584
	Cambios en la Hacienda Pública / Patrimonio Neto del Ejercicio 2021	-				-
3.1.1	Aportaciones	-				-
3.1.2	Donaciones de Capital	-				-
3.1.3	Actualización de la Hacienda Pública/Patrimonio	-				-
	Variaciones de la Hacienda Pública / Patrimonio Neto del Ejercicio 2021		389,851	33,268,229	-	32,878,378
3.2.1	Resultado del ejercicio (Ahorro / Desahorro)			5,000,840		5,000,840
3.2.2	Resultados de Ejercicios Anteriores		-389,851	389,851		-
3.2.3	Revalúos		-			-
3.2.4	Reservas		-	27,877,538		27,877,538
	Saldo Neto en la Hacienda Pública / Patrimonio 2021	29,730,722	136,099,862	32,878,378	-	198,708,962

C.P. Javier Hinojosa Vázquez
 Director General del IMVISU
 Autorizó



CPA Brenda Estrella Jiménez Mtz
 Jefe de Contabilidad
 Responsable de Elaboración

INSTITUTO MUNICIPAL DE VIVIENDA Y SUELO URBANO DE NUEVO LAREDO TAMAULIPAS

Estado de Cambios en la Situación Financiera

Del 01 enero al 30 de junio de 2021



Concepto	Origen	Aplicación
ACTIVO		32,896,065.40
Activo Circulante		7,123,853.26
Efectivo y Equivalentes		5,252,908
Derechos a Recibir Efectivo o Equivalentes		3,800
Derechos a Recibir Bienes o Servicios		1,867,146
Inventarios	1,997,883	
Almacenes		
Estimación por Pérdida o Deterioro de Activos Circulantes		
Otros Activos Circulantes		
Activo No Circulante	-	27,877,538
Inversiones Financieras a Largo Plazo		
Derechos a Recibir Efectivo o Equivalentes a Largo Plazo		27,877,538
Bienes Inmuebles, Infraestructura y Construcciones en Proceso	-	
Bienes Muebles		-
Activos Intangibles		
Depreciación, Deterioro y Amortización Acumulada de Bienes	107,443	
Activos Diferidos		
Estimación por Pérdida o Deterioro de Activos No Circulantes		
Otros Activos no Circulantes		
PASIVO		289,163
Pasivo Circulante	17,687	
Cuentas por Pagar a Corto Plazo	17,687	
Documentos por Pagar Corto Plazo		
Porción a Corto Plazo de la Deuda Pública a Largo Plazo		
Títulos y Valores a Corto Plazo		
Pasivos Diferidos a Corto Plazo		
Fondos y Bienes de Terceros en Garantía y/o Administración a Corto Plazo		
Provisiones a Corto Plazo		
Otros Pasivos a Corto Plazo		
Pasivo No Circulante		
Cuentas por Pagar a Largo Plazo		
Documentos por Pagar a Largo Plazo		
Deuda Pública a Largo Plazo		
Pasivos Diferidos a Largo Plazo		
Fondos y Bienes de Terceros en Garantía y/o Administración a Largo Plazo		
Provisiones a Largo Plazo		
HACIENDA PÚBLICA / PATRIMONIO	32,878,378	
Hacienda Pública / Patrimonio Contribuido		
Aportaciones		
Donaciones de Capital		
Actualización de la Hacienda Pública / Patrimonio		
Hacienda Pública / Patrimonio Generado	32,896,065	
Resultado del Ejercicio (Ahorro/Desahorro)	5,390,691	
Resultado de Ejercicios Anteriores		389,851
Revalúos		
Reservas	27,877,538	
Rectificaciones de Resultados de Ejercicios Anteriores		
Exceso o Insuficiencia en la Actualización de la Hacienda Pública / Patrimonio		
Resultado por Posición Monetaria		
Resultado por Tenencia de Activos no Monetarios		

C.P. Javier Hinojosa Vázquez
 Director General del IMVISU
 Autorizó

CPA Brenda Estrella Jiménez Mtz
 Jefe de Contabilidad
 Responsable de Elaboración

INSTITUTO MUNICIPAL DE VIVIENDA Y SUELO URBANO DE NUEVO LAREDO TAMAULIPAS

Estado de Flujos de Efectivo

Del 01 de enero al 30 de junio de 2021



CONCEPTO	TRIMESTRAL	2020
Flujos de Efectivo de las Actividades de Operación		
Origen		
Impuestos	11,718,565	20,640,042
Cuotas y Aportaciones de Seguridad Social		
Contribuciones de Mejoras		
Derechos		
Productos de Tipo Corriente		
Aprovechamientos de Tipo Corriente		
Ingresos por Venta de Bienes y Servicios	11,718,565	20,640,042
Ingresos no Comprendidos en las Fracciones de la Ley de Ingresos Causados en Ejercicios Fiscales Anteriores Pendientes de Liquidación o Pago		
Participaciones y Aportaciones		
Transferencias, Asignaciones, Subsidios y Otras Ayudas		
Otros Orígenes de Operación		
Aplicación		
Servicios Personales	6,450,657	10,411,552
Materiales y Suministros	2,931,066	5,891,100
Servicios Generales	505,263	858,102
Transferencias Internas y Asignaciones al Sector Público	979,608	3,567,977
Transferencias al Resto del Sector Público		
Subsidios y Subvenciones		
Ayudas Sociales		
Pensiones y Jubilaciones		
Transferencias a Fideicomisos, Mandatos y Contratos Análogos		
Transferencias a la Seguridad Social		
Donativos		
Transferencias al Exterior		
Participaciones		
Aportaciones		
Convenios		
Otras Aplicaciones de Operación	2,034,721	94,373
Flujos Netos de Efectivo por Actividades de Operación	5,267,908	10,228,490
Flujos de Efectivo de las Actividades de Inversión		
Origen		
Bienes Inmuebles, Infraestructura y Construcciones en Proceso	-	19,694,710
Bienes Muebles		19,646,866
Otros Orígenes de Inversión		47,844
Aplicación		
Bienes Inmuebles, Infraestructura y Construcciones en Proceso	-	-
Bienes Muebles	-	-
Otros Orígenes de Inversión		
Flujos Netos de Efectivo por Actividades de Inversión	-	- 19,694,710
Flujos de Efectivo de las Actividades de Financiamiento		
Origen		
Endeudamiento Neto	-	-
Interno		
Externo		
Otros Orígenes de Financiamiento		
Aplicación		
Servicios de la Deuda	15,000	49,988
Interno		
Externo		
Otras Aplicaciones de Financiamiento	15,000	49,988
Flujos Netos de Efectivo por Actividades de Financiamiento	- 15,000	- 49,988
Incremento/Disminución Neta en el Efectivo y Equivalentes al Efectivo	5,252,908	- 9,516,208
Efectivo y Equivalente al Efectivo al Inicio del Ejercicio	734,005	10,250,214
Efectivo y Equivalente al Efectivo al Final del Ejercicio	5,986,913	734,005

C.P. Javier Hinojosa Vázquez
Director General del IMVISU
Autorizó

CPA Brenda Estrella Jiménez Mtz
Jefe de Contabilidad
Responsable de Elaboración

INSTITUTO MUNICIPAL DE VIVIENDA Y SUELO URBANO

INSTITUTO MUNICIPAL DE VIVIENDA Y SUELO URBANO DE NUEVO LAREDO TAMAULIPAS
Estado Analítico del Activo
Del 01 de enero al 30 de junio 2021



Concepto	Saldo Inicial 1	Cargos del Periodo 2	Abonos del Periodo 3	Saldo Final 4 (1+2-3)	Variación del Periodo 5= (4 - 1)
ACTIVO	166,381,483	64,038,344	31,142,279	199,277,548	32,896,065
Activo Circulante	2,822,564	25,348,339	20,222,369	7,948,534	5,125,970
Efectivo y Equivalentes	734,005	11,651,806	6,398,898	5,986,913	5,252,908
Derechos a Recibir Efectivo o Equivalentes	295	11,829,352	11,825,552	4,095	3,800
Derechos a Recibir Bienes o Servicios	381	1,867,182	36	1,867,526	1,867,146
Inventarios	2,087,883	0	1,997,883	90,000	-1,997,883
Almacenes					
Estimación por Pérdida o Deterioro de Activos Circulantes					
Otros Activos Circulantes					
Activo No Circulante	163,558,918	38,690,005	10,919,909	191,329,014	27,770,095
Inversiones Financieras a Largo Plazo	16,324,201	0	0	16,324,201	0
Derechos a Recibir Efectivo o Equivalentes a Largo Plazo	130,550,935	38,663,144	10,785,606	158,428,473	27,877,538
Bienes Inmuebles, Infraestructura y Construcciones en Proceso	15,994,308	0	0	15,994,308	0
Bienes Muebles	2,037,901	0	0	2,037,901	0
Activos Intangibles	34,246	0	0	34,246	0
Depreciación, Deterioro y Amortización Acumulada de Bienes	-1,382,672	26,861	134,303	-1,490,115	-107,443
Activos Diferidos					
Estimación por Pérdida o Deterioro de Activos No Circulantes					
Otros Activos no Circulantes					

C.P. Javier Hinojosa Vázquez
 Director General del IMVISU
 Autorizó

CPA Brenda Estrella Jiménez Mtz
 Jefe de Contabilidad
 Responsable de Elaboración





INSTITUTO MUNICIPAL DE VIVIENDA Y SUELO URBANO DE NUEVO LAREDO TAMAULIPAS

Estado Analítico de Ingresos
Del 01 de enero al 30 de junio de 2021



Rubros de los Ingresos	Ingreso					Diferencia (6 = 5 - 1)
	Estimado	Ampliaciones y Reducciones	Modificado	Devengado	Recaudado	
	(1)	(2)	(3= 1 + 2)	(4)	(5)	
Impuestos						
Cuotas y Aportaciones de Seguridad Social						
Contribuciones de Mejoras						
Derechos						
Productos						
Corriente						
Capital						
Aprovechamientos						
Corriente						
Capital						
Ingresos por Ventas de Bienes y Servicios	20,491,029.96	0.00	20,491,029.96	11,718,564.89	11,718,564.89	- 8,772,465
Participaciones y Aportaciones						
Transferencias, Asignaciones, Subsidios y Otras Ayudas						
Ingresos Derivados de Financiamientos						
Total	20,491,030	-	20,491,030	11,718,565	11,718,565	- 8,772,465
				Ingresos excedentes ¹		
Estado Analítico de Ingresos por Fuente de Financiamiento	Ingreso					Diferencia (6 = 5 - 1)
	Estimado	Ampliaciones y Reducciones	Modificado	Devengado	Recaudado	
	(1)	(2)	(3= 1 + 2)	(4)	(5)	
Ingresos del Gobierno						
Impuestos						
Contribuciones de Mejoras						
Derechos						
Productos						
Corriente						
Capital						
Aprovechamientos						
Corriente						
Capital						
Participaciones y Aportaciones						
Transferencias, Asignaciones, Subsidios y Otras Ayudas						
Ingresos de Organismos y Empresas						
Cuotas y Aportaciones de Seguridad Social						
Ingresos por Ventas de Bienes y Servicios	20,491,029.96	-	20,491,029.96	11,718,564.89	11,718,564.89	- 8,772,465.07
Transferencias, Asignaciones, Subsidios y Otras Ayudas						
Ingresos Derivados de Financiamiento						
Ingresos Derivados de Financiamiento						
Total	20,491,029.96	-	20,491,029.96	11,718,564.89	11,718,564.89	- 8,772,465.07
				Ingresos excedentes ¹		

¹Los ingresos excedentes se presentan para efecto de cumplimiento de la Ley General de Contabilidad Gubernamental y el importe reflejado debe ser siempre mayor a cero.

C.P. Javier Hinojosa Vázquez
Director General del IMVISU
Autorizó



CPA Brenda Estrella Jiménez Mtz.
Jefe de Contabilidad
Responsable de Elaboración

Bajo protesta de decir verdad declaramos que los Estados Financieros y sus notas, son razonablemente correctos y son responsabilidad del emisor



INSTITUTO MUNICIPAL DE VIVIENDA Y SUELO URBANO DE NUEVO LAREDO TAMAULIPAS
Estado Analítico del Ejercicio del Presupuesto de Egresos
Clasificación por Objeto del Gasto Capítulo del Gasto (Capítulo y Concepto)
Del 01 de enero al 30 de junio de 2021



Concepto		Egresos					Subejercicio
		Aprobado	Ampliaciones/ (Reducciones)	Modificado	Devengado	Pagado	
		1	2	(3=1+2)	4	5	
1000	Servicios Personales	7,023,100.00	0.00	7,023,100.00	2,931,065.51	2,931,065.51	4,092,034.49
1100	Remuneraciones al Personal de Carácter Permanente	\$4,150,000.00	\$0.00	\$4,150,000.00	\$1,779,448.80	\$1,779,448.80	\$2,370,551.20
1200	Remuneraciones al Personal de Carácter Transitorio	\$0.00	\$0.00	\$0.00	\$0.00	\$0.00	\$0.00
1300	Remuneraciones Adicionales y Especiales	\$1,533,100.00	\$0.00	\$1,533,100.00	\$495,825.97	\$495,825.97	\$1,037,274.03
1400	Seguridad Social	\$1,040,000.00	\$0.00	\$1,040,000.00	\$467,433.94	\$467,433.94	\$572,566.06
1500	Otras Prestaciones Sociales y Económicas	\$300,000.00	\$0.00	\$300,000.00	\$188,356.80	\$188,356.80	\$111,643.20
1600	Previsiones	\$0.00	\$0.00	\$0.00	\$0.00	\$0.00	\$0.00
1700	Pago de Estímulos a Servidores Públicos	\$0.00	\$0.00	\$0.00	\$0.00	\$0.00	\$0.00
2000	Materiales y Suministros	1,154,250.00	163,050.00	1,317,300.00	505,262.93	505,262.93	812,037.07
2100	Materiales de Administración, Emisión de Documentos y Artículos Oficiales	\$270,000.00	\$0.00	\$270,000.00	\$101,115.83	\$101,115.83	\$168,884.17
2200	Alimentos y Utensilios	\$24,000.00	\$0.00	\$24,000.00	\$6,945.17	\$6,945.17	\$17,054.83
2300	Materias Primas y Materiales De Producción y Comercialización	\$0.00	\$0.00	\$0.00	\$0.00	\$0.00	\$0.00
2400	Materiales y Artículos de Construcción y de Reparación	\$454,750.00	\$163,050.00	\$617,800.00	\$311,741.20	\$311,741.20	\$306,058.80
2500	Productos Químicos, Farmacéuticos y de Laboratorio	\$52,500.00	\$0.00	\$52,500.00	\$3,464.77	\$3,464.77	\$49,035.23
2600	Combustibles, Lubricantes y Aditivos	\$200,000.00	\$0.00	\$200,000.00	\$80,000.00	\$80,000.00	\$120,000.00
2700	Vestuario, Blancos, Prendas de Protección y Artículos Deportivos	\$80,000.00	\$0.00	\$80,000.00	\$1,716.80	\$1,716.80	\$78,283.20
2800	Materiales y Suministros para Seguridad	\$0.00	\$0.00	\$0.00	\$0.00	\$0.00	\$0.00
2900	Herramientas, Refacciones y Accesorios Menores	\$73,000.00	\$0.00	\$73,000.00	\$279.16	\$279.16	\$72,720.84
3000	Servicios Generales	3,487,000.00	414,110.00	3,901,110.00	979,608.00	979,608.00	2,921,502.00
3100	Servicios Básicos	\$280,000.00	\$0.00	\$280,000.00	\$54,966.10	\$54,966.10	\$225,033.90
3200	Servicios de Arrendamiento	\$75,000.00	\$0.00	\$75,000.00	\$11,664.00	\$11,664.00	\$63,336.00
3300	Servicios Profesionales, Científicos, Técnicos y Otros Servicios	\$1,542,000.00	\$0.00	\$1,542,000.00	\$279,429.36	\$279,429.36	\$1,262,570.64
3400	Servicios Financieros, Bancarios y Comerciales	\$670,000.00	\$152,000.00	\$822,000.00	\$134,716.73	\$134,716.73	\$687,283.27
3500	Servicios de Instalación, Reparación, Mantenimiento y Conservación	\$198,000.00	\$262,110.00	\$460,110.00	\$322,401.37	\$322,401.37	\$137,708.63
3600	Servicios de Comunicación Social y Publicidad	\$330,000.00	\$0.00	\$330,000.00	\$81,200.00	\$81,200.00	\$248,800.00
3700	Servicios de Traslado y Viáticos	\$140,000.00	\$0.00	\$140,000.00	\$9,415.44	\$9,415.44	\$130,584.56
3800	Servicios Oficiales	\$52,000.00	\$0.00	\$52,000.00	\$3,600.00	\$3,600.00	\$48,400.00
3900	Otros Servicios Generales	\$200,000.00	\$0.00	\$200,000.00	\$82,215.00	\$82,215.00	\$117,785.00
4000	Transferencias, Asignaciones, Subsidios y Otras Ayudas	0.00	0.00	0.00	0.00	0.00	0.00
4100	Transferencias Internas y Asignaciones al Sector Público	0.00	0.00	0.00	0.00	0.00	0.00
4200	Transferencias al Resto del Sector Público	0.00	0.00	0.00	0.00	0.00	0.00
4300	Subsidios y Subvenciones	0.00	0.00	0.00	0.00	0.00	0.00
4400	Ayudas Sociales	0.00	0.00	0.00	0.00	0.00	0.00
4500	Pensiones y Jubilaciones	0.00	0.00	0.00	0.00	0.00	0.00
4600	Transferencias a Fideicomisos, Mandatos y Otros Análogos	0.00	0.00	0.00	0.00	0.00	0.00
4700	Transferencias a la Seguridad Social	0.00	0.00	0.00	0.00	0.00	0.00
4800	Donativos	0.00	0.00	0.00	0.00	0.00	0.00
4900	Transferencias al Exterior	0.00	0.00	0.00	0.00	0.00	0.00





INSTITUTO MUNICIPAL DE VIVIENDA Y SUELO URBANO DE NUEVO LAREDO TAMAULIPAS
Estado Analítico del Ejercicio del Presupuesto de Egresos
Clasificación por Objeto del Gasto Capítulo del Gasto (Capítulo y Concepto)
Del 01 de enero al 30 de junio de 2021



Concepto	Egresos					Subejercicio 6 = (3 - 4)
	Aprobado	Ampliaciones/ (Reducciones)	Modificado	Devengado	Pagado	
	1	2	(3=1+2)	4	5	
5000 Bienes Muebles, Inmuebles e Intangibles	123,000.00	0.00	123,000.00	0.00	0.00	123,000.00
5100 Mobiliario y Equipo de Administración	\$123,000.00	\$0.00	\$123,000.00	\$0.00	\$0.00	\$123,000.00
5200 Mobiliario y Equipo Educativo y Recreativo	\$0.00	\$0.00	\$0.00	\$0.00	\$0.00	\$0.00
5300 Equipo e Instrumental Médico y de Laboratorio	\$0.00	\$0.00	\$0.00	\$0.00	\$0.00	\$0.00
5400 Vehículos y Equipo de Transporte	\$0.00	\$0.00	\$0.00	\$0.00	\$0.00	\$0.00
5500 Equipo de Defensa y Seguridad	\$0.00	\$0.00	\$0.00	\$0.00	\$0.00	\$0.00
5600 Maquinaria, Otros Equipos y Herramientas	\$0.00	\$0.00	\$0.00	\$0.00	\$0.00	\$0.00
5700 Activos Biológicos	\$0.00	\$0.00	\$0.00	\$0.00	\$0.00	\$0.00
5800 Bienes Inmuebles	\$0.00	\$0.00	\$0.00	\$0.00	\$0.00	\$0.00
5900 Activos Intangibles	\$0.00	\$0.00	\$0.00	\$0.00	\$0.00	\$0.00
6000 Inversión Pública	8,603,679.96	-577,160.00	8,026,519.96	0.00	0.00	8,199,519.96
6100 Obra Pública en Bienes de Dominio Público	\$0.00	\$0.00	\$0.00	\$0.00	\$0.00	\$0.00
6200 Obra Pública en Bienes Propios	\$8,603,679.96	-\$577,160.00	\$8,026,519.96	\$0.00	\$0.00	\$8,199,519.96
6300 Proyectos Productivos y Acciones de Fomento	\$0.00	\$0.00	\$0.00	\$0.00	\$0.00	\$0.00
7000 Inversiones Financieras y Otras Provisiones	0.00	0.00	0.00	0.00	0.00	0.00
7100 Inversiones para el Fomento de Actividades Productivas	0.00	0.00	0.00	0.00	0.00	0.00
7200 Acciones y Participaciones de Capital	0.00	0.00	0.00	0.00	0.00	0.00
7300 Compra de Títulos y Valores	0.00	0.00	0.00	0.00	0.00	0.00
7400 Concesión de Préstamos	0.00	0.00	0.00	0.00	0.00	0.00
7500 Inversiones en Fideicomisos, Mandatos y otros Análogos	0.00	0.00	0.00	0.00	0.00	0.00
7600 Otras Inversiones Financieras	0.00	0.00	0.00	0.00	0.00	0.00
7900 Provisiones para Contingencias y Otras Erogaciones Especiales	0.00	0.00	0.00	0.00	0.00	0.00
8000 Participaciones y Aportaciones	0.00	0.00	0.00	0.00	0.00	0.00
8100 Participaciones	0.00	0.00	0.00	0.00	0.00	0.00
8300 Aportaciones	0.00	0.00	0.00	0.00	0.00	0.00
8500 Convenios	0.00	0.00	0.00	0.00	0.00	0.00
9000 Deuda Pública	100,000.00	0.00	100,000.00	15,000.00	15,000.00	85,000.00
9100 Amortización de la Deuda Pública	\$0.00	\$0.00	\$0.00	\$0.00	\$0.00	\$0.00
9200 Intereses de la Deuda Pública	\$0.00	\$0.00	\$0.00	\$0.00	\$0.00	\$0.00
9300 Comisiones de la Deuda Pública	\$0.00	\$0.00	\$0.00	\$0.00	\$0.00	\$0.00
9400 Gastos de la Deuda Pública	\$0.00	\$0.00	\$0.00	\$0.00	\$0.00	\$0.00
9500 Costo por Coberturas	\$0.00	\$0.00	\$0.00	\$0.00	\$0.00	\$0.00
9600 Apoyos Financieros	\$0.00	\$0.00	\$0.00	\$0.00	\$0.00	\$0.00
9900 Adeudos de Ejercicios Fiscales Anteriores (ADEFAS)	\$100,000.00	\$0.00	\$100,000.00	\$15,000.00	\$15,000.00	\$85,000.00
TOTALES	20,491,029.96	0.00	20,491,029.96	4,430,936.44	4,430,936.44	16,233,093.52

C.P. Javier Hinojosa Vázquez
 Director General del IMVISU
 Autorizó



CPA Brenda Estrella Jiménez Mtz
 Jefe de Contabilidad
 Responsable de Elaboración



INSTITUTO MUNICIPAL DE VIVIENDA Y SUELO URBANO DE NUEVO LAREDO TAMAULIPAS
Estado Analítico del Ejercicio del Presupuesto de Egresos
Clasificación por Objeto del Gasto Capítulo del Gasto (Capítulo, Concepto y Partida)
Del 01 de enero al 30 de junio de 2021



Concepto	Egresos					Subejercicio 6 = (3 - 4)
	Aprobado	Ampliaciones/ (Reducciones)	Modificado	Devengado	Pagado	
	1	2	(3=1+2)	4	5	
1000 SERVICIOS PERSONALES	\$7,023,100.00	\$0.00	\$7,023,100.00	\$2,931,065.51	\$2,931,065.51	\$4,092,034.49
1100 REMUNERACIONES AL PERSONAL DE CARÁCTER PERMANENTE	\$4,150,000.00	\$0.00	\$4,150,000.00	\$1,779,448.80	\$1,779,448.80	\$2,370,551.20
1130 Sueldos base al personal permanente	\$4,150,000.00	\$0.00	\$4,150,000.00	\$1,779,448.80	\$1,779,448.80	\$2,370,551.20
1131 Sueldos base al personal permanente	\$4,150,000.00	\$0.00	\$4,150,000.00	\$1,779,448.80	\$1,779,448.80	\$2,370,551.20
1300 REMUNERACIONES ADICIONALES Y ESPECIALES	\$1,533,100.00	\$0.00	\$1,533,100.00	\$495,825.97	\$495,825.97	\$1,037,274.03
1320 Primas de vacaciones, dominical y gratificación de fin de año	\$433,100.00	\$0.00	\$433,100.00	\$55,196.50	\$55,196.50	\$377,903.50
1321 Primas de vacaciones, dominical y gratificación de fin de año	\$433,100.00	\$0.00	\$433,100.00	\$55,196.50	\$55,196.50	\$377,903.50
1340 Compensaciones	\$1,100,000.00	\$0.00	\$1,100,000.00	\$440,629.47	\$440,629.47	\$659,370.53
1341 Compensaciones	\$1,100,000.00	\$0.00	\$1,100,000.00	\$440,629.47	\$440,629.47	\$659,370.53
1400 SEGURIDAD SOCIAL	\$1,040,000.00	\$0.00	\$1,040,000.00	\$467,433.94	\$467,433.94	\$572,566.06
1410 Aportaciones de seguridad social	\$490,000.00	\$0.00	\$490,000.00	\$210,545.14	\$210,545.14	\$279,454.86
1411 Aportaciones de seguridad social	\$490,000.00	\$0.00	\$490,000.00	\$210,545.14	\$210,545.14	\$279,454.86
1420 Aportaciones a fondos de vivienda	\$550,000.00	\$0.00	\$550,000.00	\$256,888.80	\$256,888.80	\$293,111.20
1421 Aportaciones a fondos de vivienda	\$550,000.00	\$0.00	\$550,000.00	\$256,888.80	\$256,888.80	\$293,111.20
1500 OTRAS PRESTACIONES SOCIALES Y ECONÓMICAS	\$300,000.00	\$0.00	\$300,000.00	\$188,356.80	\$188,356.80	\$111,643.20
1520 Indemnizaciones	\$300,000.00	\$0.00	\$300,000.00	\$188,356.80	\$188,356.80	\$111,643.20
1521 Indemnizaciones	\$300,000.00	\$0.00	\$300,000.00	\$188,356.80	\$188,356.80	\$111,643.20
2000 MATERIALES Y SUMINISTROS	\$1,154,250.00	\$163,050.00	\$1,317,300.00	\$505,262.90	\$505,262.90	\$812,037.10
2100 MATERIALES DE ADMINISTRACIÓN, EMISIÓN DE DOCUMENTOS Y ARTÍCULOS OFICIALES	\$270,000.00	\$0.00	\$270,000.00	\$101,115.83	\$101,115.83	\$168,884.17
2110 Materiales, útiles y equipos menores de oficina	\$85,000.00	\$0.00	\$85,000.00	\$15,419.47	\$15,419.47	\$69,580.53
2111 Materiales, útiles y equipos menores de oficina	\$85,000.00	\$0.00	\$85,000.00	\$15,419.47	\$15,419.47	\$69,580.53
2140 Materiales, útiles y equipos menores de tecnologías de la información y comunicaciones	\$60,000.00	\$0.00	\$60,000.00	\$28,023.84	\$28,023.84	\$31,976.16
2141 Materiales, útiles y equipos menores de tecnologías de la información y comunicaciones	\$60,000.00	\$0.00	\$60,000.00	\$28,023.84	\$28,023.84	\$31,976.16
2150 Material impreso e información digital	\$80,000.00	\$0.00	\$80,000.00	\$46,539.20	\$46,539.20	\$33,460.80
2151 Material impreso e información digital	\$80,000.00	\$0.00	\$80,000.00	\$46,539.20	\$46,539.20	\$33,460.80
2160 Material de limpieza	\$45,000.00	\$0.00	\$45,000.00	\$11,133.32	\$11,133.32	\$33,866.68
2161 Material de limpieza	\$45,000.00	\$0.00	\$45,000.00	\$11,133.32	\$11,133.32	\$33,866.68
2200 ALIMENTOS Y UTENSILIOS	\$24,000.00	\$0.00	\$24,000.00	\$6,945.17	\$6,945.17	\$17,054.83
2210 Productos alimenticios para personas	\$20,000.00	\$0.00	\$20,000.00	\$6,945.17	\$6,945.17	\$13,054.83
2211 Productos alimenticios para personas	\$20,000.00	\$0.00	\$20,000.00	\$6,945.17	\$6,945.17	\$13,054.83
2230 Utensilios para el servicio de alimentación	\$4,000.00	\$0.00	\$4,000.00	\$0.00	\$0.00	\$4,000.00
2231 Utensilios para el servicio de alimentación	\$4,000.00	\$0.00	\$4,000.00	\$0.00	\$0.00	\$4,000.00
2400 MATERIALES Y ARTÍCULOS DE CONSTRUCCIÓN Y DE REPARACIÓN	\$454,750.00	\$163,050.00	\$617,800.00	\$311,741.17	\$311,741.17	\$306,058.83
2410 Productos minerales no metálicos	\$105,000.00	\$0.00	\$105,000.00	\$18,034.37	\$18,034.37	\$86,965.63
2411 Productos minerales no metálicos	\$105,000.00	\$0.00	\$105,000.00	\$18,034.37	\$18,034.37	\$86,965.63
2420 Cemento y productos de concreto	\$45,000.00	\$0.00	\$45,000.00	\$35,227.92	\$35,227.92	\$9,772.08
2421 Cemento y productos de concreto	\$45,000.00	\$0.00	\$45,000.00	\$35,227.92	\$35,227.92	\$9,772.08
2430 Cal, yeso y productos de yeso	\$1,000.00	\$0.00	\$1,000.00	\$115.00	\$115.00	\$885.00
2431 Cal, yeso y productos de yeso	\$1,000.00	\$0.00	\$1,000.00	\$115.00	\$115.00	\$885.00
2440 Madera y productos de madera	\$30,000.00	\$0.00	\$30,000.00	\$27,795.14	\$27,795.14	\$2,204.86
2441 Madera y productos de madera	\$30,000.00	\$0.00	\$30,000.00	\$27,795.14	\$27,795.14	\$2,204.86
2450 Vidrio y productos de vidrio	\$3,750.00	\$0.00	\$3,750.00	\$0.00	\$0.00	\$3,750.00





INSTITUTO MUNICIPAL DE VIVIENDA Y SUELO URBANO DE NUEVO LAREDO TAMAULIPAS
Estado Analítico del Ejercicio del Presupuesto de Egresos
Clasificación por Objeto del Gasto Capítulo del Gasto (Capítulo, Concepto y Partida)
Del 01 de enero al 30 de junio de 2021



Concepto	Egresos					
	Aprobado	Ampliaciones/ (Reducciones)	Modificado	Devengado	Pagado	Subejercicio
	1	2	(3=1+2)	4	5	6 = (3-4)
2451 Vidrio y productos de vidrio	\$3,750.00	\$0.00	\$3,750.00	\$0.00	\$0.00	\$3,750.00
2460 Material eléctrico y electrónico	\$30,000.00	\$0.00	\$30,000.00	\$17,006.94	\$17,006.94	\$12,993.06
2461 Material eléctrico y electrónico	\$30,000.00	\$0.00	\$30,000.00	\$17,006.94	\$17,006.94	\$12,993.06
2470 Artículos metálicos para la construcción	\$157,500.00	\$0.00	\$157,500.00	\$43,978.31	\$43,978.31	\$113,521.69
2471 Artículos metálicos para la construcción	\$157,500.00	\$0.00	\$157,500.00	\$43,978.31	\$43,978.31	\$113,521.69
2490 Otros materiales y artículos de construcción y reparación	\$82,500.00	\$163,050.00	\$245,550.00	\$169,583.49	\$169,583.49	\$75,966.51
2491 Otros materiales y artículos de construcción y reparación	\$82,500.00	\$163,050.00	\$245,550.00	\$169,583.49	\$169,583.49	\$75,966.51
2500 PRODUCTOS QUÍMICOS, FARMACÉUTICOS Y DE LABORATORIO	\$52,500.00	\$0.00	\$52,500.00	\$3,464.77	\$3,464.77	\$49,035.23
2560 Fibras sintéticas, hules, plásticos y derivados	\$52,500.00	\$0.00	\$52,500.00	\$3,464.77	\$3,464.77	\$49,035.23
2561 Fibras sintéticas, hules, plásticos y derivados	\$52,500.00	\$0.00	\$52,500.00	\$3,464.77	\$3,464.77	\$49,035.23
2600 COMBUSTIBLES, LUBRICANTES Y ADITIVOS	\$200,000.00	\$0.00	\$200,000.00	\$80,000.00	\$80,000.00	\$120,000.00
2610 Combustibles, lubricantes y aditivos	\$200,000.00	\$0.00	\$200,000.00	\$80,000.00	\$80,000.00	\$120,000.00
2611 Combustibles, lubricantes y aditivos	\$200,000.00	\$0.00	\$200,000.00	\$80,000.00	\$80,000.00	\$120,000.00
2700 VESTUARIO, BLANCOS, PRENDAS DE PROTECCIÓN Y ARTÍCULOS DEPORTIVOS	\$80,000.00	\$0.00	\$80,000.00	\$1,716.80	\$1,716.80	\$78,283.20
2710 Vestuario y uniformes	\$60,000.00	\$0.00	\$60,000.00	\$1,716.80	\$1,716.80	\$58,283.20
2711 Vestuario y uniformes	\$60,000.00	\$0.00	\$60,000.00	\$1,716.80	\$1,716.80	\$58,283.20
2720 Prendas de seguridad y protección personal	\$20,000.00	\$0.00	\$20,000.00	\$0.00	\$0.00	\$20,000.00
2721 Prendas de seguridad y protección personal	\$20,000.00	\$0.00	\$20,000.00	\$0.00	\$0.00	\$20,000.00
2900 HERRAMIENTAS, REFACCIONES Y ACCESORIOS MENORES	\$73,000.00	\$0.00	\$73,000.00	\$279.16	\$279.16	\$72,720.84
2910 Herramientas menores	\$30,000.00	\$0.00	\$30,000.00	\$0.00	\$0.00	\$30,000.00
2911 Herramientas menores	\$30,000.00	\$0.00	\$30,000.00	\$0.00	\$0.00	\$30,000.00
2920 Refacciones y accesorios menores de edificios	\$5,000.00	\$0.00	\$5,000.00	\$0.00	\$0.00	\$5,000.00
2921 Refacciones y accesorios menores de edificios	\$5,000.00	\$0.00	\$5,000.00	\$0.00	\$0.00	\$5,000.00
2930 Refacciones y accesorios menores de mobiliario y equipo de administración, educacional y recreativo	\$3,000.00	\$0.00	\$3,000.00	\$0.00	\$0.00	\$3,000.00
2931 Refacciones y accesorios menores de mobiliario y equipo de administración, educacional y recreativo	\$3,000.00	\$0.00	\$3,000.00	\$0.00	\$0.00	\$3,000.00
2940 Refacciones y accesorios menores de equipo de cómputo y tecnologías de la información	\$25,000.00	\$0.00	\$25,000.00	\$0.00	\$0.00	\$25,000.00
2941 Refacciones y accesorios menores de equipo de cómputo y tecnologías de la información	\$25,000.00	\$0.00	\$25,000.00	\$0.00	\$0.00	\$25,000.00
2960 Refacciones y accesorios menores de equipo de transporte	\$10,000.00	\$0.00	\$10,000.00	\$279.16	\$279.16	\$9,441.68
2961 Refacciones y accesorios menores de equipo de transporte	\$10,000.00	\$0.00	\$10,000.00	\$279.16	\$279.16	\$9,720.84
3000 SERVICIOS GENERALES	\$3,487,000.00	\$414,110.00	\$3,901,110.00	\$979,608.00	\$979,608.00	\$2,921,502.00
3100 SERVICIOS BÁSICOS	\$280,000.00	\$0.00	\$280,000.00	\$54,966.10	\$54,966.10	\$225,033.90
3110 Energía eléctrica	\$100,000.00	\$0.00	\$100,000.00	\$6,719.58	\$6,719.58	\$93,280.42
3111 Energía eléctrica	\$100,000.00	\$0.00	\$100,000.00	\$6,719.58	\$6,719.58	\$93,280.42
3130 Agua	\$150,000.00	\$0.00	\$150,000.00	\$39,570.58	\$39,570.58	\$110,429.42
3131 Agua	\$150,000.00	\$0.00	\$150,000.00	\$39,570.58	\$39,570.58	\$110,429.42
3150 Telefonía celular	\$20,000.00	\$0.00	\$20,000.00	\$8,675.94	\$8,675.94	\$11,324.06
3151 Telefonía celular	\$20,000.00	\$0.00	\$20,000.00	\$8,675.94	\$8,675.94	\$11,324.06
3180 Servicios postales y telegráficos	\$10,000.00	\$0.00	\$10,000.00	\$0.00	\$0.00	\$10,000.00
3181 Servicios postales y telegráficos	\$10,000.00	\$0.00	\$10,000.00	\$0.00	\$0.00	\$10,000.00
3200 SERVICIOS DE ARRENDAMIENTO	\$75,000.00	\$0.00	\$75,000.00	\$11,664.00	\$11,664.00	\$63,336.00
3230 Arrendamiento de mobiliario y equipo de administración, educacional y recreativo	\$35,000.00	\$0.00	\$35,000.00	\$11,664.00	\$11,664.00	\$23,336.00
3231 Arrendamiento de mobiliario y equipo de administración, educacional y recreativo	\$35,000.00	\$0.00	\$35,000.00	\$11,664.00	\$11,664.00	\$23,336.00





INSTITUTO MUNICIPAL DE VIVIENDA Y SUELO URBANO DE NUEVO LAREDO TAMAULIPAS
Estado Analítico del Ejercicio del Presupuesto de Egresos
Clasificación por Objeto del Gasto Capítulo del Gasto (Capítulo, Concepto y Partida)
Del 01 de enero al 30 de junio de 2021



Concepto	Egresos					Subejercicio 6 = (3 - 4)	
	Aprobado	Ampliaciones/ (Reducciones)	Modificado	Devengado	Pagado		
	1	2	(3=1+2)	4	5		
3260	Arrendamiento de maquinaria, otros equipos y herramientas	\$20,000.00	\$0.00	\$20,000.00	\$0.00	\$0.00	\$20,000.00
3261	Arrendamiento de maquinaria, otros equipos y herramientas	\$20,000.00	\$0.00	\$20,000.00	\$0.00	\$0.00	\$20,000.00
3290	Otros arrendamientos	\$20,000.00	\$0.00	\$20,000.00	\$0.00	\$0.00	\$20,000.00
3291	Otros arrendamientos	\$20,000.00	\$0.00	\$20,000.00	\$0.00	\$0.00	\$20,000.00
3300	SERVICIOS PROFESIONALES, CIENTÍFICOS, TÉCNICOS Y OTROS SERVICIOS	\$1,542,000.00	\$0.00	\$1,542,000.00	\$279,429.36	\$279,429.36	\$1,262,570.64
3310	Servicios legales, de contabilidad, auditoría y relacionados	\$1,500,000.00	\$0.00	\$1,500,000.00	\$279,429.36	\$279,429.36	\$1,220,570.64
3311	Servicios legales, de contabilidad, auditoría y relacionados	\$1,500,000.00	\$0.00	\$1,500,000.00	\$279,429.36	\$279,429.36	\$1,220,570.64
3330	Servicios de consultoría administrativa, procesos, técnica y en tecnologías de la información	\$10,000.00	\$0.00	\$10,000.00	\$0.00	\$0.00	\$10,000.00
3331	Servicios de consultoría administrativa, procesos, técnica y en tecnologías de la información	\$10,000.00	\$0.00	\$10,000.00	\$0.00	\$0.00	\$10,000.00
3340	Servicios de capacitación	\$30,000.00	\$0.00	\$30,000.00	\$0.00	\$0.00	\$30,000.00
3341	Servicios de capacitación	\$30,000.00	\$0.00	\$30,000.00	\$0.00	\$0.00	\$30,000.00
3360	Servicios de apoyo administrativo, traducción, fotocopiado e impresión	\$2,000.00	\$0.00	\$2,000.00	\$0.00	\$0.00	\$2,000.00
3361	Servicios de apoyo administrativo, fotocopiado e impresión	\$2,000.00	\$0.00	\$2,000.00	\$0.00	\$0.00	\$2,000.00
3400	SERVICIOS FINANCIEROS, BANCARIOS Y COMERCIALES	\$670,000.00	\$152,000.00	\$822,000.00	\$134,716.73	\$134,716.73	\$687,283.27
3410	Servicios financieros y bancarios	\$70,000.00	\$152,000.00	\$222,000.00	\$103,670.36	\$103,670.36	\$118,329.64
3411	Servicios financieros y bancarios	\$70,000.00	\$152,000.00	\$222,000.00	\$103,670.36	\$103,670.36	\$118,329.64
3450	Seguro de bienes patrimoniales	\$600,000.00	\$0.00	\$600,000.00	\$31,046.37	\$31,046.37	\$568,953.63
3451	Seguro de bienes patrimoniales	\$600,000.00	\$0.00	\$600,000.00	\$31,046.37	\$31,046.37	\$568,953.63
3500	SERVICIOS DE INSTALACIÓN, REPARACIÓN, MANTENIMIENTO Y CONSERVACIÓN	\$198,000.00	\$262,110.00	\$460,110.00	\$322,401.37	\$322,401.37	\$137,708.63
3510	Conservación y mantenimiento menor de inmuebles	\$35,000.00	\$241,110.00	\$276,110.00	\$244,482.92	\$244,482.92	\$31,627.08
3511	Conservación y mantenimiento menor de inmuebles	\$35,000.00	\$241,110.00	\$276,110.00	\$244,482.92	\$244,482.92	\$31,627.08
3520	Instalación, reparación y mantenimiento de mobiliario y equipo de administración, educacional y recreativo	\$5,000.00	\$0.00	\$5,000.00	\$0.00	\$0.00	\$5,000.00
3521	Instalación, reparación y mantenimiento de mobiliario y equipo de administración, educacional y recreativo	\$5,000.00	\$0.00	\$5,000.00	\$0.00	\$0.00	\$5,000.00
3530	Instalación, reparación y mantenimiento de equipo de cómputo y tecnología de la información	\$3,000.00	\$0.00	\$3,000.00	\$0.00	\$0.00	\$3,000.00
3531	Instalación, reparación y mantenimiento de equipo de cómputo y tecnologías de la información	\$3,000.00	\$0.00	\$3,000.00	\$0.00	\$0.00	\$3,000.00
3550	Reparación y mantenimiento de equipo de transporte	\$65,000.00	\$21,000.00	\$86,000.00	\$77,918.45	\$77,918.45	\$8,081.55
3551	Reparación y mantenimiento de equipo de transporte	\$65,000.00	\$21,000.00	\$86,000.00	\$77,918.45	\$77,918.45	\$8,081.55
3570	Instalación, reparación y mantenimiento de maquinaria, otros equipos y herramienta	\$30,000.00	\$0.00	\$30,000.00	\$0.00	\$0.00	\$30,000.00
3571	Instalación, reparación y mantenimiento de maquinaria, otros equipos y herramienta	\$30,000.00	\$0.00	\$30,000.00	\$0.00	\$0.00	\$30,000.00
3590	Servicios de jardinería y fumigación	\$60,000.00	\$0.00	\$60,000.00	\$0.00	\$0.00	\$60,000.00
3591	Servicios de jardinería y fumigación	\$60,000.00	\$0.00	\$60,000.00	\$0.00	\$0.00	\$60,000.00
3600	SERVICIOS DE COMUNICACIÓN SOCIAL Y PUBLICIDAD	\$330,000.00	\$0.00	\$330,000.00	\$81,200.00	\$81,200.00	\$248,800.00
3620	Difusión por radio, televisión y otros medios de mensajes comerciales para promover la venta de bienes o servicios	\$30,000.00	\$0.00	\$30,000.00	\$0.00	\$0.00	\$30,000.00
3621	Difusión por radio, televisión y otros medios de mensajes comerciales para promover la venta de bienes o servicios	\$30,000.00	\$0.00	\$30,000.00	\$0.00	\$0.00	\$30,000.00
3660	Servicio de creación y difusión de contenido exclusivamente a través de Internet	\$300,000.00	\$0.00	\$300,000.00	\$81,200.00	\$81,200.00	\$218,800.00
3661	Servicio de creación y difusión de contenido exclusivamente a través de internet	\$300,000.00	\$0.00	\$300,000.00	\$81,200.00	\$81,200.00	\$218,800.00
3700	SERVICIOS DE TRASLADOS Y VIÁTICOS	\$140,000.00	\$0.00	\$140,000.00	\$9,415.44	\$9,415.44	\$130,584.56
3710	Pasajes aéreos	\$30,000.00	\$0.00	\$30,000.00	\$0.00	\$0.00	\$30,000.00

IMVUSU
 INSTITUTO MUNICIPAL DE VIVIENDA Y SUELO URBANO



INSTITUTO MUNICIPAL DE VIVIENDA Y SUELO URBANO DE NUEVO LAREDO TAMAULIPAS
Estado Analítico del Ejercicio del Presupuesto de Egresos
Clasificación por Objeto del Gasto Capítulo del Gasto (Capítulo, Concepto y Partida)
Del 01 de enero al 30 de junio de 2021



Concepto	Egresos					Subejercicio 6 = (3 - 4)
	Aprobado	Ampliaciones/ (Reducciones)	Modificado	Devengado	Pagado	
	1	2	(3=1+2)	4	5	
3711 Pasajes aéreos	\$30,000.00	\$0.00	\$30,000.00	\$0.00	\$0.00	\$30,000.00
3750 Viáticos en el país	\$110,000.00	\$0.00	\$110,000.00	\$9,415.44	\$9,415.44	\$100,584.56
3751 Viáticos en el país	\$110,000.00	\$0.00	\$110,000.00	\$9,415.44	\$9,415.44	\$100,584.56
3800 SERVICIOS OFICIALES	\$52,000.00	\$0.00	\$52,000.00	\$3,600.00	\$3,600.00	\$48,400.00
3810 Gastos de ceremonial	\$40,000.00	\$0.00	\$40,000.00	\$0.00	\$0.00	\$40,000.00
3811 Gastos de ceremonial	\$40,000.00	\$0.00	\$40,000.00	\$0.00	\$0.00	\$40,000.00
3850 Gastos de representación	\$12,000.00	\$0.00	\$12,000.00	\$3,600.00	\$3,600.00	\$8,400.00
3851 Gastos de representación	\$12,000.00	\$0.00	\$12,000.00	\$3,600.00	\$3,600.00	\$8,400.00
3900 OTROS SERVICIOS GENERALES	\$200,000.00	\$0.00	\$200,000.00	\$82,215.00	\$82,215.00	\$117,785.00
3920 Impuestos y derechos	\$20,000.00	\$0.00	\$20,000.00	\$0.00	\$0.00	\$20,000.00
3921 Impuestos y derechos	\$20,000.00	\$0.00	\$20,000.00	\$0.00	\$0.00	\$20,000.00
3950 Penas, multas, accesorios y actualizaciones	\$5,000.00	\$0.00	\$5,000.00	\$803.00	\$803.00	\$4,197.00
3951 Penas, multas, accesorios y actualizaciones	\$5,000.00	\$0.00	\$5,000.00	\$803.00	\$803.00	\$4,197.00
3980 Impuesto sobre nóminas y otros que se deriven de una relación laboral	\$175,000.00	\$0.00	\$175,000.00	\$81,412.00	\$81,412.00	\$93,588.00
3981 Impuesto sobre nóminas y otros que se deriven de una relación laboral	\$175,000.00	\$0.00	\$175,000.00	\$81,412.00	\$81,412.00	\$93,588.00
5000 BIENES MUEBLES, INMUEBLES E INTANGIBLES	\$123,000.00	\$0.00	\$123,000.00	\$0.00	\$0.00	\$123,000.00
5100 MOBILIARIO Y EQUIPO DE ADMINISTRACIÓN	\$123,000.00	\$0.00	\$123,000.00	\$0.00	\$0.00	\$123,000.00
5110 Muebles de oficina y estantería	\$123,000.00	\$0.00	\$123,000.00	\$0.00	\$0.00	\$123,000.00
5111 Muebles de oficina y estantería	\$123,000.00	\$0.00	\$123,000.00	\$0.00	\$0.00	\$123,000.00
6000 INVERSIÓN PÚBLICA	\$8,603,679.96	-\$577,160.00	\$8,026,519.96	\$0.00	\$0.00	\$8,199,519.96
6200 OBRA PÚBLICA EN BIENES PROPIOS	\$8,603,679.96	-\$577,160.00	\$8,026,519.96	\$0.00	\$0.00	\$8,199,519.96
6210 Edificación habitacional	\$8,603,679.96	-\$577,160.00	\$8,026,519.96	\$0.00	\$0.00	\$8,199,519.96
6211 Edificación habitacional	\$8,603,679.96	-\$577,160.00	\$8,026,519.96	\$0.00	\$0.00	\$8,199,519.96
9000 DEUDA PÚBLICA	\$100,000.00	\$0.00	\$100,000.00	\$15,000.00	\$15,000.00	\$85,000.00
9900 ADEUDOS DE EJERCICIOS FISCALES ANTERIORES (ADEFAS)	\$100,000.00	\$0.00	\$100,000.00	\$15,000.00	\$15,000.00	\$85,000.00
9910 ADEFAS	\$100,000.00	\$0.00	\$100,000.00	\$15,000.00	\$15,000.00	\$85,000.00
9911 ADEFAS	\$100,000.00	\$0.00	\$100,000.00	\$15,000.00	\$15,000.00	\$85,000.00
Total	\$20,491,029.96	\$0.00	\$20,491,029.96	\$4,430,936.41	\$4,430,936.41	\$16,233,093.55
Total	\$20,491,029.96	\$0.00	\$20,491,029.96	\$4,430,936.41	\$4,430,936.41	\$16,233,093.55

C.P. Javier Hinojosa Vázquez
 Director General del IMVISU
 Autorizó



CPA Brenda Estrella Jiménez Mtz
 Jefe de Contabilidad
 Responsable de Elaboración



INSTITUTO MUNICIPAL DE VIVIENDA Y SUELO URBANO DE NUEVO LAREDO TAMAULIPAS
Estado Analítico Mensual del Ejercicio del Presupuesto de Egresos Devengado
Clasificación por Objeto del Gasto Capítulo del Gasto (Capítulo, Concepto y Partida)
Del 01 de enero al 30 junio 2021



Capítulo / Concepto / Partida	ENERO	FEBRERO	MARZO	ABRIL	MAYO	JUNIO	JULIO	AGOSTO	SEPTIEMBRE	OCTUBRE	NOVIEMBRE	DECIEMBRE	TOTAL
1000 Servicios Personales	418,486	367,373	372,986	521,788	354,902	895,531	0	0	0	0	0	0	2,931,066
1100 Remuneraciones al Personal de Carácter Permanente	383,819	367,373	372,986	299,895	57,094	298,283	0	0	0	0	0	0	1,779,449
113 Sueldos base al personal permanente	383,819	367,373	372,986	299,895	57,094	298,283	0	0	0	0	0	0	1,779,449
1200 Remuneraciones al Personal de Carácter Transitorio	0	0	0	0	0	0	0	0	0	0	0	0	0
121 Honorarios asimilables a salarios	0	0	0	0	0	0	0	0	0	0	0	0	0
122 Sueldos base al personal eventual	0	0	0	0	0	0	0	0	0	0	0	0	0
124 Retribución a los representantes de los trabajadores y de los patrones en la Junta de Conciliación y Arbitraje	0	0	0	0	0	0	0	0	0	0	0	0	0
1300 Remuneraciones Adicionales y Especiales	0	0	0	83,204	297,809	114,813	0	0	0	0	0	0	495,826
131 Primas por años de servicios efectivos prestados	0	0	0	14,120	0	41,077	0	0	0	0	0	0	55,197
132 Primas de vacaciones, dominical y gratificación de fin de año	0	0	0	0	0	0	0	0	0	0	0	0	0
133 Horas extraordinarias	0	0	0	69,084	297,809	73,737	0	0	0	0	0	0	440,629
134 Compensaciones	0	0	0	0	0	467,434	0	0	0	0	0	0	467,434
1400 Seguridad Social	0	0	0	0	0	210,545	0	0	0	0	0	0	210,545
141 Aportaciones de seguridad social	0	0	0	0	0	256,889	0	0	0	0	0	0	256,889
142 Aportaciones a fondos de vivienda	0	0	0	0	0	0	0	0	0	0	0	0	0
143 Aportaciones al sistema para el retiro	0	0	0	0	0	0	0	0	0	0	0	0	0
144 Aportaciones para seguros	0	0	0	0	0	0	0	0	0	0	0	0	0
1500 Otras Prestaciones Sociales y Económicas	34,667	0	0	138,690	0	15,000	0	0	0	0	0	0	188,357
151 Cuotas para el fondo de ahorro y fondo de trabajo	0	0	0	0	0	0	0	0	0	0	0	0	0
152 Indemnizaciones	34,667	0	0	138,690	0	15,000	0	0	0	0	0	0	188,357
154 Prestaciones contractuales	0	0	0	0	0	0	0	0	0	0	0	0	0
155 Apoyos a la capacitación de los servidores públicos	0	0	0	0	0	0	0	0	0	0	0	0	0
159 Otras prestaciones sociales y económicas	0	0	0	0	0	0	0	0	0	0	0	0	0
1600 Previsiones	0	0	0	0	0	0	0	0	0	0	0	0	0
161 Previsiones de carácter laboral, económica y de seguridad social	0	0	0	0	0	0	0	0	0	0	0	0	0
1700 Pago de Estímulos a Servidores Públicos	0	0	0	0	0	0	0	0	0	0	0	0	0
171 Estímulos	0	0	0	0	0	0	0	0	0	0	0	0	0
2000 Materiales y Suministros	227,842	5,852	112,534	75,834	57,328	25,870	0	0	0	0	0	0	505,281
2100 Materiales de Administración, Emisión de Documentos y Artículos Oficiales	0	0	48,580	18,387	17,781	16,368	0	0	0	0	0	0	101,116
211 Materiales, útiles y equipos menores de oficina	0	0	13,400	2,020	0	0	0	0	0	0	0	0	15,419
212 Materiales y útiles de impresión y reproducción	0	0	0	0	0	0	0	0	0	0	0	0	0
214 Materiales, útiles y equipos menores de tecnologías de la información y comunicaciones	0	0	28,024	0	0	0	0	0	0	0	0	0	28,024
215 Material impreso e información digital	0	0	0	16,368	13,804	16,368	0	0	0	0	0	0	46,539
216 Material de limpieza	0	0	7,156	0	3,977	0	0	0	0	0	0	0	11,133
217 Materiales y útiles de enseñanza	0	0	0	0	0	0	0	0	0	0	0	0	0
218 Materiales para el registro e identificación de bienes y personas	0	0	0	0	0	0	0	0	0	0	0	0	0
2200 Alimentos y Utensilios	0	1,590	1,928	0	1,637	1,790	0	0	0	0	0	0	6,945
221 Productos alimenticios para personas	0	1,590	1,928	0	1,637	1,790	0	0	0	0	0	0	6,945
223 Utensilios para el servicio de alimentación	0	0	0	0	0	0	0	0	0	0	0	0	0
2300 Materias Primas y Materiales De Producción y Comercialización	0	0	0	0	0	0	0	0	0	0	0	0	0
2400 Materiales y Artículos de Construcción y de Reparación	205,148	4,282	41,503	37,073	17,759	5,998	0	0	0	0	0	0	311,739
241 Productos minerales no metálicos	8,680	0	5,903	3,353	97	0	0	0	0	0	0	0	18,032
242 Cemento y productos de concreto	33,050	0	210	990	978	0	0	0	0	0	0	0	35,228
243 Cal, yeso y productos de yeso	115	0	0	0	0	0	0	0	0	0	0	0	115
244 Madera y productos de madera	6,718	0	10,746	7,751	2,030	550	0	0	0	0	0	0	27,795
245 Vidrio y productos de vidrio	0	0	0	0	0	0	0	0	0	0	0	0	0
246 Material eléctrico y electrónico	4,562	441	7,966	4,026	12	0	0	0	0	0	0	0	17,007
247 Artículos metálicos para la construcción	11,985	2,445	10,738	12,312	6,062	437	0	0	0	0	0	0	43,978
248 Materiales complementarios	0	0	0	0	0	0	0	0	0	0	0	0	0
249 Otros materiales y artículos de construcción y reparación	140,036	1,376	5,940	8,641	8,593	4,997	0	0	0	0	0	0	169,583
2500 Productos Químicos, Farmacéuticos y de Laboratorio	2,417	0	523	374	151	0	0	0	0	0	0	0	3,465
251 Productos químicos básicos	0	0	0	0	0	0	0	0	0	0	0	0	0
252 Fertilizantes, pesticidas y otros agroquímicos	0	0	0	0	0	0	0	0	0	0	0	0	0
253 Medicinas y productos farmacéuticos	0	0	0	0	0	0	0	0	0	0	0	0	0
254 Materiales, accesorios y suministros médicos	0	0	0	0	0	0	0	0	0	0	0	0	0
255 Materiales, accesorios y suministros de laboratorio	0	0	0	0	0	0	0	0	0	0	0	0	0
256 Fibras sintéticas, hules, plásticos y derivados	2,417	0	523	374	151	0	0	0	0	0	0	0	3,465
259 Otros productos químicos	0	0	0	0	0	0	0	0	0	0	0	0	0
2600 Combustibles, Lubrificantes y Aditivos	20,000	0	20,000	20,000	20,000	0	0	0	0	0	0	0	80,000
261 Combustibles, lubricantes y aditivos	20,000	0	20,000	20,000	20,000	0	0	0	0	0	0	0	80,000
2700 Vestuario, Blancos, Prendas de Protección y Artículos Deportivos	0	0	0	0	0	1,717	0	0	0	0	0	0	1,717
271 Vestuario y uniformes	0	0	0	0	0	1,717	0	0	0	0	0	0	1,717
272 Prendas de seguridad y protección personal	0	0	0	0	0	0	0	0	0	0	0	0	0
273 Artículos deportivos	0	0	0	0	0	0	0	0	0	0	0	0	0
274 Productos textiles	0	0	0	0	0	0	0	0	0	0	0	0	0
275 Blancos y otros productos textiles, excepto prendas de vestir	0	0	0	0	0	0	0	0	0	0	0	0	0
2800 Materiales y Suministros para Seguridad	0	0	0	0	0	0	0	0	0	0	0	0	0
2900 Herramientas, Refacciones y Accesorios Menores	279	0	0	0	0	0	0	0	0	0	0	0	279
291 Herramientas menores	0	0	0	0	0	0	0	0	0	0	0	0	0
292 Refacciones y accesorios menores de edificios	0	0	0	0	0	0	0	0	0	0	0	0	0
293 Refacciones y accesorios menores de mobiliario y equipo de administración, educacional y recreativo	0	0	0	0	0	0	0	0	0	0	0	0	0
294 Refacciones y accesorios menores de equipo de cómputo y tecnologías de la información	0	0	0	0	0	0	0	0	0	0	0	0	0
295 Refacciones y accesorios menores de equipo e instrumental médico y de laboratorio	0	0	0	0	0	0	0	0	0	0	0	0	0
296 Refacciones y accesorios menores de equipo de transporte	279	0	0	0	0	0	0	0	0	0	0	0	279
298 Refacciones y accesorios menores de maquinaria y otros equipos	0	0	0	0	0	0	0	0	0	0	0	0	0
299 Refacciones y accesorios menores otros bienes muebles	0	0	0	0	0	0	0	0	0	0	0	0	0
3000 Servicios Generales	31,331	68,988	370,741	136,227	107,494	264,826	0	0	0	0	0	0	879,608



INSTITUTO MUNICIPAL DE VIVIENDA Y SUELO URBANO DE NUEVO LAREDO TAMAULIPAS
Estado Analítico Mensual del Ejercicio del Presupuesto de Egresos Devengado
Clasificación por Objeto del Gasto Capítulo del Gasto (Capítulo, Concepto y Partida)
Del 01 de enero al 30 junio 2021



Capítulo / Concepto / Partida	ENERO	FEBRERO	MARZO	ABRIL	MAYO	JUNIO	JULIO	AGOSTO	SEPTIEMBRE	OCTUBRE	NOVIEMBRE	DECIEMBRE	TOTAL
3100 Servicios Básicos	1,346	1,346	15,756	5,668	29,926	924	0	0	0	0	0	0	54,966
311 Energía eléctrica	0	0	4,144	1,474	1,823	-722							6,720
313 Agua	0	0	10,266	2,848	26,457								39,571
314 Telefonía tradicional													0
315 Telefonía celular	1,346	1,346	1,346	1,346	1,646	1,646							8,676
316 Servicios de telecomunicaciones y satélites													0
317 Servicios de acceso de Internet, redes y procesamiento de información													0
318 Servicios postales y telegráficos													0
319 Servicios integrales y otros servicios													0
3200 Servicios de Arrendamiento	1,944	0	1,944	3,888	1,944	1,944	0	0	0	0	0	0	11,664
321 Arrendamiento de terrenos	0	0	0	0	0	0	0	0	0	0	0	0	0
322 Arrendamiento de edificios	0	0	0	0	0	0	0	0	0	0	0	0	0
323 Arrendamiento de mobiliario y equipo de administración, educacional y recreativo	1,944	0	1,944	3,888	1,944	1,944							11,664
324 Arrendamiento de equipo e instrumental médico y de laboratorio	0	0	0	0	0	0	0	0	0	0	0	0	0
325 Arrendamiento de equipo de transporte	0	0	0	0	0	0	0	0	0	0	0	0	0
326 Arrendamiento de maquinaria, otros equipos y herramientas	0	0	0	0	0	0	0	0	0	0	0	0	0
327 Arrendamiento de activos intangibles	0	0	0	0	0	0	0	0	0	0	0	0	0
328 Arrendamiento financiero	0	0	0	0	0	0	0	0	0	0	0	0	0
329 Otros arrendamientos	0	0	0	0	0	0	0	0	0	0	0	0	0
3300 Servicios Profesionales, Científicos, Técnicos y Otros Servicios	3,078	46,979	74,146	29,472	27,494	99,260	0	0	0	0	0	0	279,429
331 Servicios legales, de contabilidad, auditoría y relacionados	3,078	46,979	74,146	29,472	27,494	99,260							279,429
332 Servicios de diseño, arquitectura, ingeniería y actividades relacionadas													0
333 Servicios de consultoría administrativa, procesos, técnica y en tecnologías de la información													0
334 Servicios de capacitación													0
335 Servicios de investigación científica y desarrollo													0
336 Servicios de apoyo administrativo, traducción, fotocopiado e impresión													0
338 Servicios de vigilancia													0
3400 Servicios Financieros, Bancarios y Comerciales	16,344	15,334	18,885	17,097	16,053	49,003	0	0	0	0	0	0	134,717
341 Servicios financieros y bancarios	16,344	15,334	18,885	17,097	16,053	49,003							103,670
345 Seguro de bienes patrimoniales						31,046							31,046
347 Fletes y maniobras													0
349 Servicios financieros, bancarios y comerciales integrales													0
3500 Servicios de Instalación, Reparación, Mantenimiento y Conservación	5,019	0	243,770	43,535	30,078	0	0	0	0	0	0	0	322,401
351 Conservación y mantenimiento menor de inmuebles	713	0	243,770										244,483
352 Instalación, reparación y mantenimiento de mobiliario y equipo de administración, educacional y recreativo													0
353 Instalación, reparación y mantenimiento de equipo de cómputo y tecnología de la información													0
355 Reparación y mantenimiento de equipo de transporte	4,306	0	0	43,535	30,078								77,918
356 Reparación y mantenimiento de equipo de defensa y seguridad													0
357 Instalación, reparación y mantenimiento de maquinaria, otros equipos y herramienta													0
358 Servicios de limpieza y manejo de desechos													0
359 Servicios de jardinería y fumigación													0
3600 Servicios de Comunicación Social y Publicidad	0	0	16,240	32,480	0	32,480	0	0	0	0	0	0	81,200
361 Difusión por radio, televisión y otros medios de mensajes sobre programas y actividades gubernamentales				0		0							0
362 Difusión por radio, televisión y otros medios de mensajes comerciales para promover la venta de bienes o servicios													0
363 Servicios de creatividad, preproducción y producción de publicidad, excepto Internet													0
366 Servicio de creación y difusión de contenido exclusivamente	0	0	16,240	32,480		32,480							81,200
369 Otros servicios de información													0
3700 Servicios de Traslado y Viáticos	0	5,329	0	4,087	0	0	0	0	0	0	0	0	9,415
371 Pasajes aéreos													0
372 Pasajes terrestres													0
375 Viáticos en el país	0	5,329	0	4,087									9,415
3800 Servicios Oficiales	3,600	0	0	0	0	0	0	0	0	0	0	0	3,600
382 Gastos de orden social y cultural	0	0	0	0	0	0	0	0	0	0	0	0	0
383 Congresos y convenciones	0	0	0	0	0	0	0	0	0	0	0	0	0
385 Gastos de representación	3,600	0	0	0	0	0	0	0	0	0	0	0	3,600
3900 Otros Servicios Generales	0	0	0	0	0	82,215	0	0	0	0	0	0	82,215
392 Impuestos y derechos													0
395 Penas, multas, accesorios y actualizaciones						803							803
396 Otros gastos por responsabilidades													0
398 Impuesto sobre nóminas y otros que se deriven de una relación laboral						81,412							81,412
399 Otros servicios generales													0
4000 Transferencias, Asignaciones, Subsidios y Otras Ayudas	0	0	0	0	0	0	0	0	0	0	0	0	0
4100 Transferencias Internas y Asignaciones al Sector Público	0	0	0	0	0	0	0	0	0	0	0	0	0
415 Transferencias internas otorgadas a entidades paraestatales no empresariales y no financieras	0	0	0	0	0	0	0	0	0	0	0	0	0
4200 Transferencias al Resto del Sector Público	0	0	0	0	0	0	0	0	0	0	0	0	0
4300 Subsidios y Subvenciones	0	0	0	0	0	0	0	0	0	0	0	0	0
4400 Ayudas Sociales	0	0	0	0	0	0	0	0	0	0	0	0	0
441 Ayudas sociales a personas	0	0	0	0	0	0	0	0	0	0	0	0	0
442 Becas y otras ayudas para programas de capacitación	0	0	0	0	0	0	0	0	0	0	0	0	0
445 Ayudas sociales a instituciones sin fines de lucro	0	0	0	0	0	0	0	0	0	0	0	0	0
4500 Pensiones y Jubilaciones	0	0	0	0	0	0	0	0	0	0	0	0	0



INSTITUTO MUNICIPAL DE VIVIENDA Y SUELO URBANO DE NUEVO LAREDO TAMAULIPAS
Estado Analítico Mensual del Ejercicio del Presupuesto de Egresos Devengado
Clasificación por Objeto del Gasto Capítulo del Gasto (Capítulo, Concepto y Partida)
Del 01 de enero al 30 junio 2021



Capítulo / Concepto / Partida	ENERO	FEBRERO	MARZO	ABRIL	MAYO	JUNIO	JULIO	AGOSTO	SEPTIEMBRE	OCTUBRE	NOVIEMBRE	DECIEMBRE	TOTAL
4600 <i>Transferencias a Fideicomisos, Mandatos y Otros Análogos</i>	0	0	0	0	0	0	0	0	0	0	0	0	0
4700 <i>Transferencias a la Seguridad Social</i>	0	0	0	0	0	0	0	0	0	0	0	0	0
4800 <i>Donativos</i>	0	0	0	0	0	0	0	0	0	0	0	0	0
4900 <i>Transferencias al Exterior</i>	0	0	0	0	0	0	0	0	0	0	0	0	0
5000 <i>Bienes Muebles, Inmuebles e Intangibles</i>	0	0	0	0	0	0	0	0	0	0	0	0	0
5100 <i>Mobiliario y Equipo de Administración</i>	0	0	0	0	0	0	0	0	0	0	0	0	0
511 Muebles de oficina y estantería													
512 Muebles, excepto de oficina y estantería													
515 Equipo de cómputo y de tecnologías de la información													
519 Otros mobiliarios y equipos de administración													
5200 <i>Mobiliario y Equipo Educativo y Recreativo</i>	0	0	0	0	0	0	0	0	0	0	0	0	0
521 Equipos y aparatos audiovisuales	0	0	0	0	0	0	0	0	0	0	0	0	0
522 Aparatos deportivos	0	0	0	0	0	0	0	0	0	0	0	0	0
523 Cámaras fotográficas y de video	0	0	0	0	0	0	0	0	0	0	0	0	0
529 Otro mobiliario y equipo educativo y recreativo	0	0	0	0	0	0	0	0	0	0	0	0	0
5300 <i>Equipo e Instrumental Médico y de Laboratorio</i>	0	0	0	0	0	0	0	0	0	0	0	0	0
531 Equipo médico y de laboratorio	0	0	0	0	0	0	0	0	0	0	0	0	0
532 Instrumental médico y de laboratorio	0	0	0	0	0	0	0	0	0	0	0	0	0
5400 <i>Vehículos y Equipo de Transporte</i>	0	0	0	0	0	0	0	0	0	0	0	0	0
541 Vehículos y equipo de transporte	0	0	0	0	0	0	0	0	0	0	0	0	0
543 Equipo aerospacial	0	0	0	0	0	0	0	0	0	0	0	0	0
5500 <i>Equipo de Defensa y Seguridad</i>	0	0	0	0	0	0	0	0	0	0	0	0	0
5600 <i>Maquinaria, Otros Equipos y Herramientas</i>	0	0	0	0	0	0	0	0	0	0	0	0	0
561 Maquinaria y equipo agropecuario	0	0	0	0	0	0	0	0	0	0	0	0	0
562 Maquinaria y equipo industrial	0	0	0	0	0	0	0	0	0	0	0	0	0
563 Maquinaria y equipo de construcción	0	0	0	0	0	0	0	0	0	0	0	0	0
564 Sistemas de aire acondicionado, calefacción y de refrigeración industrial y comercial	0	0	0	0	0	0	0	0	0	0	0	0	0
565 Equipo de comunicación y telecomunicación	0	0	0	0	0	0	0	0	0	0	0	0	0
566 Equipos de generación eléctrica, aparatos y accesorios eléctricos	0	0	0	0	0	0	0	0	0	0	0	0	0
567 Herramientas y máquinas-herramienta	0	0	0	0	0	0	0	0	0	0	0	0	0
569 Otros equipos	0	0	0	0	0	0	0	0	0	0	0	0	0
5700 <i>Activos Biológicos</i>	0	0	0	0	0	0	0	0	0	0	0	0	0
5800 <i>Bienes Inmuebles</i>	0	0	0	0	0	0	0	0	0	0	0	0	0
581 Terrenos													
582 Viviendas													
583 Edificios no residenciales													
589 Otros bienes inmuebles													
5900 <i>Activos Intangibles</i>	0	0	0	0	0	0	0	0	0	0	0	0	0
591 Software													
597 Licencias informáticas e intelectuales													
599 Otros activos intangibles													
6000 <i>Inversión Pública</i>	0	0	0	0	0	0	0	0	0	0	0	0	0
6100 <i>Obra Pública en Bienes de Dominio Público</i>	0	0	0	0	0	0	0	0	0	0	0	0	0
611 Edificación no habitacional													
614 División de terrenos y construcción de obras de urbanización													
617 Instalaciones y equipamiento en construcciones													
6200 <i>Obra Pública en Bienes Propios</i>	0	0	0	0	0	0	0	0	0	0	0	0	0
622 Edificación no habitacional	0	0	0	0	0	0	0	0	0	0	0	0	0
624 División de terrenos y construcción de obras de urbanización	0	0	0	0	0	0	0	0	0	0	0	0	0
627 Instalaciones y equipamiento en construcciones	0	0	0	0	0	0	0	0	0	0	0	0	0
629 Trabajos de acabados en edificaciones y otros trabajos especializados	0	0	0	0	0	0	0	0	0	0	0	0	0
6300 <i>Proyectos Productivos y Acciones de Fomento</i>	0	0	0	0	0	0	0	0	0	0	0	0	0
7000 <i>Inversiones Financieras y Otras Provisiones</i>	0	0	0	0	0	0	0	0	0	0	0	0	0
7100 <i>Inversiones para el Fomento de Actividades Productivas</i>	0	0	0	0	0	0	0	0	0	0	0	0	0
7200 <i>Acciones y Participaciones de Capital</i>	0	0	0	0	0	0	0	0	0	0	0	0	0
7300 <i>Compra de Títulos y Valores</i>	0	0	0	0	0	0	0	0	0	0	0	0	0
7400 <i>Concesión de Préstamos</i>	0	0	0	0	0	0	0	0	0	0	0	0	0
7500 <i>Inversiones en Fideicomisos, Mandatos y otros Análogos</i>	0	0	0	0	0	0	0	0	0	0	0	0	0
7600 <i>Otras Inversiones Financieras</i>	0	0	0	0	0	0	0	0	0	0	0	0	0
7900 <i>Provisiones para Contingencias y Otras Erogaciones Especiales</i>	0	0	0	0	0	0	0	0	0	0	0	0	0
8000 <i>Participaciones y Aportaciones</i>	0	0	0	0	0	0	0	0	0	0	0	0	0
8100 <i>Participaciones</i>	0	0	0	0	0	0	0	0	0	0	0	0	0
8300 <i>Aportaciones</i>	0	0	0	0	0	0	0	0	0	0	0	0	0
8500 <i>Convenios</i>	0	0	0	0	0	0	0	0	0	0	0	0	0
851 Convenios de reasignación	0	0	0	0	0	0	0	0	0	0	0	0	0
9000 <i>Deuda Pública</i>	0	0	0	0	0	15,000	0	0	0	0	0	0	15,000
9100 <i>Amortización de la Deuda Pública</i>	0	0	0	0	0	0	0	0	0	0	0	0	0
911 Amortización de la deuda interna con instituciones de crédito	0	0	0	0	0	0	0	0	0	0	0	0	0
9200 <i>Intereses de la Deuda Pública</i>	0	0	0	0	0	0	0	0	0	0	0	0	0
921 Intereses de la deuda interna con instituciones de crédito	0	0	0	0	0	0	0	0	0	0	0	0	0
9300 <i>Comisiones de la Deuda Pública</i>	0	0	0	0	0	0	0	0	0	0	0	0	0
9400 <i>Gastos de la Deuda Pública</i>	0	0	0	0	0	0	0	0	0	0	0	0	0
9500 <i>Costo por Coberturas</i>	0	0	0	0	0	0	0	0	0	0	0	0	0





INSTITUTO MUNICIPAL DE VIVIENDA Y SUELO URBANO DE NUEVO LAREDO TAMAULIPAS
 Estado Analítico Mensual del Ejercicio del Presupuesto de Egresos Devengado
 Clasificación por Objeto del Gasto Capítulo del Gasto (Capítulo, Concepto y Partida)
 Del 01 de enero al 30 junio 2021



Capítulo / Concepto / Partida	ENERO	FEBRERO	MARZO	ABRIL	MAYO	JUNIO	JULIO	AGOSTO	SEPTIEMBRE	OCTUBRE	NOVIEMBRE	DICIEMBRE	TOTAL
9600 Apoyos Financieros	0	0	0	0	0	0							0
9900 Adeudos de Ejercicios Fiscales Anteriores (ADEFAS)	0	0	0	0	0	15,000	0	0	0	0	0	0	15,000
991 ADEFAS						15,000							15,000
TOTALES	677,660	442,212	856,261	733,849	519,725	1,201,228	0	0	0	0	0	0	4,430,934



 C.P. Javier Hinojosa Vazquez
 Director General del IMVISU
 Autorizó



 CPA Brenda Estrella Jimenez Mtz
 Jefe de Contabilidad
 Responsable de Elaboración



INSTITUTO MUNICIPAL DE VIVIENDA Y SUELO URBANO DE NUEVO LAREDO TAMAULIPAS
Estado Analítico del Ejercicio del Presupuesto de Egresos
Clasificación Económica (por Tipo de Gasto)
Del 01 de enero al 30 de junio 2021

Concepto	Egresos					Subejercicio 6 = (3 - 4)
	Aprobado	Ampliaciones/ (Reducciones)	Modificado	Devengado	Pagado	
	1	2	(3=1+2)	4	5	
01 Gasto Corriente	11,664,350	577,160	12,241,510	4,415,936	4,415,936	7,825,574
02 Gasto de Capital	8,726,680	-577,160	8,149,520	0	0	8,149,520
03 Amortización de la Deuda y Disminución de Pasivos	100,000	0	100,000	15,000	15,000	85,000
TOTALES	20,491,030	0	20,491,030	4,430,936	4,430,936	16,060,094

C.P. Javier Hinojosa Vázquez
Director General del IMVISU
Autorizó

CPA Brenda Estrella Jiménez Mtz
Jefe de Contabilidad
Responsable de Elaboración





INSTITUTO MUNICIPAL DE VIVIENDA Y SUELO URBANO DE NUEVO LAREDO TAMAULIPAS
 Estado Análítico del Ejercicio del Presupuesto de Egresos
 Clasificación Administrativa
 Del 01 de enero al 30 de junio de 2021



Concepto	Egresos					Subejercicio 6 = (3 - 4)
	Aprobado	Ampliaciones/ (Reducciones)	Modificado	Devengado	Pagado	
	1	2	(3=1+2)	4	5	
Dependencia o Unidad Administrativa 1	20,491,030	0	20,491,030	4,430,936	4,430,936	16,060,094
Dependencia o Unidad Administrativa 2						
Dependencia o Unidad Administrativa 3						
Dependencia o Unidad Administrativa 4						
Dependencia o Unidad Administrativa 5						
Dependencia o Unidad Administrativa 6						
Dependencia o Unidad Administrativa 7						
Dependencia o Unidad Administrativa 8						
Dependencia o Unidad Administrativa xx						
TOTALES	20,491,030	0	20,491,030	4,430,936	4,430,936	16,060,094

 C.P. Javier Hinojosa Vázquez
 Director General del IMVISU
 Autorizó

 CPA Brenda Estrella Jiménez Mtz
 Jefe de Contabilidad
 Responsable de Elaboración





INSTITUTO MUNICIPAL DE VIVIENDA Y SUELO URBANO DE NUEVO LAREDO TAMAULIPAS
Estado Analítico del Ejercicio del Presupuesto de Egresos
Clasificación Funcional (Finalidad y Función)
Del 01 de enero al 30 de junio de 2021



Concepto	Egresos					Subejercicio
	Aprobado	Ampliaciones/ (Reducciones)	Modificado	Devengado	Pagado	
	1	2	(3=1+2)	4	5	6 = (3 - 4)
1 Gobierno						
1.1. Legislación						
1.2. Justicia						
1.3. Coordinación de la Política de Gobierno						
1.4. Relaciones Exteriores						
1.5. Asuntos Financieros y Hacendarios						
1.6. Seguridad Nacional						
1.7. Asuntos de Orden Público y de Seguridad Interior						
1.8. Otros Servicios Generales						
2 Desarrollo Social						
2.1. Protección Ambiental						
2.2. Vivienda y Servicios a la Comunidad	20,491,030	0	20,491,030	4,430,936	4,430,936	16,060,094
2.3. Salud						
2.4. Recreación, Cultura y otras Manifestaciones Sociales						
2.5. Educación						
2.6. Protección Social						
2.7. Otros Asuntos Sociales						
3 Desarrollo Económico						
3.1. Asuntos Económicos, Comerciales y Laborales en General						
3.2. Agropecuaria, Silvicultura, Pesca y Caza						
3.3. Combustibles y Energía						
3.4. Minería, Manufacturas y Construcción						
3.5. Transporte						
3.6. Comunicaciones						
3.7. Turismo						
3.8. Ciencia, Tecnología e Innovación						
3.9. Otras Industrias y Otros Asuntos Económicos						
4 Otras No Clasificadas en Funciones Anteriores						
4.1. Transacciones de la Deuda Pública / Costo Financiero de la Deuda						
4.2. Transferencias, Participaciones y Aportaciones Entre Diferentes Niveles y						
4.3. Saneamiento del Sistema Financiero						
4.4. Adeudos de Ejercicios Fiscales Anteriores						
TOTALES	20,491,030	-	20,491,030	4,430,936	4,430,936	16,060,094

C.P. Javier Hinojosa Vázquez
 Director General del IMVISU
 Autorizó




CPA Brenda Estrella Jiménez Mtz
 Jefe de Contabilidad
 Responsable de Elaboración


"Bajo protesta de decir verdad declaramos que los Estados Financieros y sus notas, son razonablemente correctos y son responsabilidad del emisor"

INSTITUTO MUNICIPAL DE VIVIENDA Y SUELO URBANO DE NUEVO LAREDO TAMAULIPAS
Relación de Bienes Inmuebles que componen el Patrimonio
A 30 de junio de 2021



Código	Descripción del Bien	Valor en Libros
	<p>EL INSTITUTO NO CUENTA CON BIENES INMUEBLES</p>	


C.P. Javier Hinojosa Vázquez
Director General del IMVISU
Autorizó


CPA Brenda Estrella Jiménez Mtz
Jefe de Contabilidad
Responsable de Elaboración





INSTITUTO MUNICIPAL DE VIVIENDA Y SUELO URBANO DE NUEVO LAREDO TAMAULIPAS
Relación de Bienes Muebles que componen el Patrimonio
Al 30 de junio de 2021




Código	Descripción del Bien	Valor en Libros
51500600075	C.P.U. GENERICO	0.00
51504600079	MOUSE VERTICAL	0.00
51500600082	PROCESADOR INTEL CP I5 2.7 GHZ	950.56
51500600089	C.P.U. EQUIPO DE COMPUTO, INTEL COREI I5, 4GB RAM, 500 HD, DVD-RW, WINDOWS 7	1,578.89
51501300090	IMPRESORA HP OFFICEJET 7110 WF EPRINTER	514.99
51500400091	ALIENWARE AW17R4-7005SLV-PUS LAPTOP	8,909.44
51500600093	COMPUTADORA DELL INSPIRON 3470	6,957.58
51500600094	COMPUTADORA DELL INSPIRON 3470	6,957.58
51500600095	COMPUTADORA DELL INSPIRON 3470	6,957.58
51500600096	COMPUTADORA DELL INSPIRON 3470	6,957.58
51500600097	COMPUTADORA DELL INSPIRON 3470	6,957.58
51500600098	COMPUTADORA DELL INSPIRON 3470	6,957.58
51500600099	COMPUTADORA DELL INSPIRON 3470	6,957.58
51500600107	COMPUTADORA DELL INSPIRON 3470	8,071.67
51501900100	MONITOR LG 27" FULL HD-VGA HDMI-DP	2,075.92
51501900101	MONITOR LG 27" FULL HD-VGA HDMI-DP	2,075.92
51501900102	MONITOR LG 27" FULL HD-VGA HDMI-DP	2,075.92
51502500103	ESCANER PORTATIL BROTHER DS-720D	1,928.50
51500900104	DISCO DURO EXTERNO 2TB USB	1,232.50
51500900105	DISCO DURO EXTERNO 2TB USB	1,232.50
51501300106	IMPRESORA HP OFFICEJET 7110 DOBLE CARTA	1,715.83
51504200110	NO-BREAK SMARTBITT, 900VA, 480W SBNB900LCD	1,201.38
51500600115	COMPUTADORA DELL VOSTRO INTEL CORE I5-9400 8GB RAM	13,563.00
51500600116	COMPUTADORA DELL VOSTRO INTEL CORE I5-9400 8GB RAM	13,563.00
51500400117	LAP TOP DELL LATITUDE 3500, INTEL CORE I5 8265U 15 PULGADAS	16,731.00
54100800005	CAMIONETA CHEVROLET S10 2016 2PUERTAS 4CIL STD	36,108.00
54100400083	VEHICULO FORD ESCAPE 2017	153,413.33
54101100112	CAMIONETA CHEVROLET RANGER 2019 4PUERTAS 4CIL STD	236,285.00
56703600058	DESMALEZADORA	2,411.40
56703600062	DESMALEZADORA	5,442.08
56703600070	DESMALEZADORA	8,126.53
56703800072	ROTO MARTILLO 5/8 "	2,202.07
56703900073	SIERRA MAKITA CIRCULAR	1,360.10
56703800074	TALADRO ROTO MARTILLO PNEUMATICO URREA	12,345.30
56702900114	MOTOSIERRA	3,402.00
51100600001	ARCHIVERO VERTICAL METALICO 4 GAVETAS COLOR ARENA	425.52
51100600002	ARCHIVERO VERTICAL METALICO 4 GAVETAS COLOR ARENA	425.52
51108300003	SILLON EJECUTIVO CON BRAZOS EN PIEL COLOR NEGRO	303.70
51108400042	SILLON EJECUTIVO CON BRAZOS EN PIEL COLOR NEGRO	303.70
51108400043	SILLON EJECUTIVO CON BRAZOS EN PIEL COLOR NEGRO	303.70
51108400044	SILLON EJECUTIVO ALTO, MECANISMO RECLINABLE EN PIEL COLOR NEGRO	568.32
51108400045	SILLON EJECUTIVO RESPALDO MEDIO C/B TAPIZADO EN TELA COLOR MONTANA NEGRO	189.88
51108400047	SILLON EJECUTIVO RESPALDO MEDIO C/B TAPIZADO EN TELA COLOR MONTANA NEGRO	189.88
51108400048	SILLON EJECUTIVO RESPALDO MEDIO C/B TAPIZADO EN TELA COLOR MONTANA NEGRO	189.88
51108400049	SILLON EJECUTIVO RESPALDO MEDIO C/B TAPIZADO EN TELA COLOR MONTANA NEGRO	189.88
51108400050	SILLON EJECUTIVO RESPALDO MEDIO C/B TAPIZADO EN TELA COLOR MONTANA NEGRO	189.88
51100700054	BANCA DE TRES PLAZAS TAP. EN TELA COLOR NEGRO (MONTANA NEGRO)	363.80
51100700055	BANCA DE TRES PLAZAS TAP. EN TELA COLOR NEGRO (MONTANA NEGRO)	363.80
51100700056	BANCA DE TRES PLAZAS TAP. EN TELA COLOR NEGRO (MONTANA NEGRO)	363.80
51100600059	ARCHIVERO VERTICAL INSTITUCIONAL METALICO DE 4 GAVETAS COLOR ARENA	1,028.74
51100600060	ARCHIVERO VERTICAL INSTITUCIONAL METALICO DE 4 GAVETAS COLOR ARENA	1,028.74
51101800063	MESA DE COMPUTO COLOR NOGAL	515.23
51905900064	ENFRIADOR DE AGUA GRANDE (PAT 227 2)	1,426.80
51108400065	SILLON EJECUTIVO PIEL NEGRO	475.60




INSTITUTO MUNICIPAL DE VIVIENDA Y SUELO URBANO DE NUEVO LAREDO TAMAULIPAS
Relación de Bienes Muebles que componen el Patrimonio
Al 30 de junio de 2021



Código	Descripción del Bien	Valor en Libros
51107800066	SILLA DE VISITA C/2 ASIENTOS NEGRO	118.90
51108400067	SILLON EJECUTIVO EN PIEL-VINIL RESPALDO ALTO NEGRO	2,493.86
51104400068	MESA RECTANGULAR DE PLASTICO 8"	710.21
51104300069	MESA PARA OFICINA MADERA COLOR CAOBA	1,411.53
51105900035	MODULO PENINSULAR CAJONERA 2 GAVETAS 1.50 X 1.50 GRAFITO NEGRO	2,545.62
51105900036	MODULO PENINSULAR CAJONERA 2 GAVETAS 1.50 X 1.50 GRAFITO NEGRO	2,545.62
51107900037	SILLON OPERATIVO ALTO BRAZO FIJO MONTANA NEGRO	992.73
51107900038	SILLON OPERATIVO ALTO BRAZO FIJO MONTANA NEGRO	992.73
51107900039	SILLON OPERATIVO ALTO BRAZO FIJO MONTANA NEGRO	992.73
51905900080	DESPACHADOR DE AGUA	3,562.65
51108300081	SILLON OPERATIVO ECOCHAIR	1,097.78
51108300088	SILLON OPERATIVO ECOCHAIR	1,074.58
51910000052	PERSIANA VERTICAL DE PVC	792.13
51910000053	PERSIANA VERTICAL DE PVC	792.13
51102000057	CREDENZA DE DOS PUERTAS DE 1.40X50X75	948.50
51102900031	GABINETE MOVIL 5 GAVETAS	2,072.53
56400400061	UNIDAD MINISPLIT DE 2 TONELADAS HEAT PUMP, FRIO Y CALOR PARA OPERAR EN 220 VOLTS.	3,268.95
51902600092	BOMBA DE AGUA	5,888.35
		628,368


 C.P. Javier Hinojosa Vázquez
 Director General del IMVISU
 Autorizó


 CPA Brenda Estrella Jiménez Mtz
 Jefe de Contabilidad
 Responsable de Elaboración



INSTITUTO MUNICIPAL DE VIVIENDA Y SUELO URBANO DE NUEVO LAREDO TAMAUIPAS
Relación de Cuenta Bancarias Específicas
Ejercicio 2021



Recurso, Fondo, Programa o Convenio	Datos de la Cuenta Bancaria	
	Institución Bancaria	Número de Cuenta
RECURSOS PROPIOS	Banco Mercantil del Norte, S.A.	638702055

Nota: Solo información de cuentas bancarias del ejercicio fiscal correspondiente.

C.P. Javier Hinojosa Vázquez
Director General del IMVISU
Autorizó

CPA Brenda Estrella Jiménez Mtz
Jefe de Contabilidad
Responsable de Elaboración





INSTITUTO MUNICIPAL DE VIVIENDA Y SUELO URBANO DE NUEVO LAREDO TAMAULIPAS
 Montos pagados por ayudas y subsidios
 Periodo del 01 de enero al 30 de junio de 2021



COG	Concepto	Sector		Beneficiario	CURP	RFC	Monto Pagado
		Social (ayudas)	Economico (subsidio)				

NO APLICA

C.P. Javier Hinojosa Vázquez
 Director General del IMVISU
 Autorizó



CPA Brenda Estrella Jiménez Mtz
 Jefe de Contabilidad
 Responsable de Elaboración



NOMBRE DEL ENTE PÚBLICO
INFORME Y AVANCE DE OBRAS PÚBLICAS Y SERVICIOS RELACIONADOS CON LAS MISMAS
 DEL 01 de enero AL 30 de junio de 2021



Programa	Inversión autorizada			Número de Contrato	Objeto del Contrato	Importe del Contrato	Contratista	Modalidad de Adjudicación	Plazo de ejecución		plazo de ejecución N° (en su caso)		Estatus	Porcentaje de avance		Número de cuenta contable	Saldo devengado	PRESUPUESTO DE EGRESOS					NUM. BENEF.	
	Federal	Estatad	Municipal / otro						Inicio	Termino	Inicio	Termino		Fiso	Financiero			Partida presupuestal COC	Comprometido	Devengado	Ejercido	Pagado		
CONSTRUCCION			X	LP-VIVIENDA-IMVISU-01-2021	CONSTRUCCION DE 19 VIVIENDAS	6,223,699	BEYL CONTRUCCIONES, SA DE CV	LITICACION	28/06/2021	25/09/2021			3		30	2055		6211	1,860,886					57
TOTAL:						6,223,699											\$ -	\$ 1,860,885.88	\$ -	\$ -	\$ -	\$ -		

N= AMPLIACIÓN, CONVENIO, PRORROGA, ETC

Bajo protesta de decir verdad declaramos que los Estados Financieros y sus Notas, son razonablemente correctos y son responsabilidad del emisor

- | | |
|---------|----------------------------|
| Estatus | 1- Terminada y operando |
| | 2- Terminada sin operación |
| | 3- En proceso |
| | 4- Suspendida |
| | 5- Cancelada |
| | 6- Otro especificar |


 C.P. Javier Hincjosa Vázquez
 Director General del IMVISU
 Autorizó


 CPA Brenda Estrella Jiménez Miz
 Jefe de Contabilidad
 Responsable de Elaboración



INSTITUTO MUNICIPAL DE VIVIENDA Y SUELO URBANO DE NUEVO LAREDO TAMAULIPAS
Estado de Origen y Aplicación de Recursos
Recurso: Propio
del 01 de enero al 30 de junio de 2021



Disponibilidad Inicial	2 Trim 3,735,409.87	Acumulado 183,000
INGRESOS		
1 Impuestos		-
2 Cuotas y aportaciones de seguridad social		-
3 Contribuciones de mejoras		-
4 Derechos		-
5 Productos		-
6 Aprovechamientos		-
7 Ingresos por venta de bienes y servicios	6,105,162.34	11,716,754
8 Participaciones y aportaciones		-
9 Transferencias, asignaciones, subsidios y otras ayudas		-
0 Ingresos derivados de financiamientos		-
Total de Ingresos	6,105,162.34	11,716,754
EGRESOS		
1000 Servicios personales	1,772,221.01	2,931,006
2000 Materiales y suministros	159,035.03	505,263
3000 Servicios generales	508,547.63	979,608
4000 Transferencias, asignaciones, subsidios y otras ayudas		-
5000 Bienes muebles, inmuebles e intangibles		-
6000 Inversión pública		-
7000 Inversiones financieras y otras provisiones		-
8000 Participaciones y aportaciones		-
9000 Deuda pública		-
Pago de devoluciones de crédito	110,820.00	193,928
Ajuste Hacienda Pública		-
Total de Egresos	2,550,623.67	4,609,805
Disponibilidad Final	7,289,949	7,289,949

Comprobación de la Disponibilidad Final

Activo Circulante (Excepto Inventarios y Almacén)		
1.1.1 Efectivo y Equivalentes	5,986,913.02	5,986,913.02
1.1.2 Derechos a Recibir Efectivo o Equivalentes	3,678.00	3,678.00
1.1.3 Derechos a Recibir Bienes o Servicios	417.82	417.82
1.1.3.4. Anticipo a contratistas por obras publicas	1,867,526.00	1,867,526
Total Activo Circulante	7,858,535	7,858,535
Pasivo Circulante Generado en el Ejercicio		
2.1.1 Cuentas por Pagar a Corto Plazo	568,586	568,586
2.1.2 Documentos por Pagar Corto Plazo		-
2.1.3 Porción a Corto Plazo de la Deuda Pública a Largo Plazo		-
2.1.5 Pasivos Diferidos a Corto Plazo		-
2.1.6 Fondos y bienes de Terceros en Garantía y/o Administración a Corto Plazo		-
2.1.7. Provisiones a corto Plazo		-
2.1.9. Otros Pasivos a corto Plazo		-
Total Pasivo Circulante Generado en el Ejercicio	568,586	568,586
Disponibilidad Comprobada	7,289,949	7,289,949

C.P. Javier Hinojosa Vázquez
 Director General del IMVISU
 Autorizó

CPA Brenda Estrella Jiménez Mt
 Jefe de Contabilidad
 Responsable de Elaboración



INSTITUTO MUNICIPAL DE VIVIENDA Y SUELO URBANO DE NUEVO LAREDO TAMULIPAS



Conciliación Bancaria

Nombre del Banco: Banco Mercantil del Norte, S.A.

Número de Cuenta: 0638702055

AL 30 DE ABRIL DE 2021



SALDO EN LIBROS:	\$	5,408,444.48
(+) CHEQUES EXPEDIDOS NO COBRADOS EN EL BANCO		
	\$	-
(+) DEPÓSITOS BANCARIOS NO CONTABILIZADOS POR LA ENTIDAD PÚBLICA		
	\$	-
(-) CARGOS BANCARIOS NO CONTABILIZADOS POR LA ENTIDAD PÚBLICA		
	\$	-
(-) DEPÓSITOS NO CORRESPONDIDOS POR EL BANCO		
	\$	-
SALDO EN BANCOS:	\$	5,408,444.48

 C.P. Javier Hinojosa Vázquez
 Director General del IMVISU
 Autorizó

 CPA Brenda Estrella Jiménez Mtz
 Jefe de Contabilidad
 Responsable de Elaboración







NOMBRE DEL ENTE PÚBLICO
Conciliación Bancaria
Nombre del Banco: Banco Mercantil del Norte, S.A.
Número de Cuenta: 0638702055
AL 31 DE MAYO DE 2021



SALDO EN LIBROS:	\$	6,710,028.85
(+) CHEQUES EXPEDIDOS NO COBRADOS EN EL BANCO		
	\$	-
(+) DEPÓSITOS BANCARIOS NO CONTABILIZADOS POR LA ENTIDAD PÚBLICA		
	\$	-
(-) CARGOS BANCARIOS NO CONTABILIZADOS POR LA ENTIDAD PÚBLICA		
	\$	-
(-) DEPÓSITOS NO CORRESPONDIDOS POR EL BANCO		
	\$	-
SALDO EN BANCOS:	\$	6,710,028.85



C.P. Javier Hinojosa Vázquez
Director General del IMVISU
Autorizó



CPA Brenda Estrella Jiménez Mtz
Jefe de Contabilidad
Responsable de Elaboración





NOMBRE DEL ENTE PÚBLICO

Conciliación Bancaria


Nombre del Banco: Banco Mercantil del Norte, S.A.


Número de Cuenta: 0638702055

AL 30 DE JUNIO DE 2021



SALDO EN LIBROS:		\$	5,986,913.02
(+) CHEQUES EXPEDIDOS NO COBRADOS EN EL BANCO			
		\$	-
(+) DEPÓSITOS BANCARIOS NO CONTABILIZADOS POR LA ENTIDAD PÚBLICA			
		\$	-
(-) CARGOS BANCARIOS NO CONTABILIZADOS POR LA ENTIDAD PÚBLICA			
		\$	-
(-) DEPÓSITOS NO CORRESPONDIDOS POR EL BANCO			
		\$	-
SALDO EN BANCOS:		\$	5,986,913.02


 C.P. Javier Hinojosa Vázquez
 Director General del IMVISU
 Autorizó


 CPA Brenda Estrella Jiménez Mtz
 Jefe de Contabilidad
 Responsable de Elaboración



INSTITUTO MUNICIPAL DE VIVIENDA Y SUELO URBANO DE NUEVO LAREDO TAMAULIPAS

ALTAS Y BAJAS DEL PERSONAL

Del 01 de enero al 30 de junio de 2021



MOVIMIENTO		DATOS DEL SERVIDOR PÚBLICO			PERCEPCIONES			TOTAL
A= ALTA B= BAJA	FECHA	NÚM. EMPLEADO	NOMBRE	LUGAR DE ADSCRIPCIÓN	SUELDO MENSUAL	COMPENSACIÓN	OTRAS	
B	18/01/2021	008	JUAN CARLOS CAMACHO ANGUIANO	IMVISU	20,987.20	10,663.00	0.00	31,650.20
B	31/01/2021	055	JUAN JOSE LARIOS DE LEON	IMVISU	11,578.60	0.00	0.00	11,578.60
A	01/02/2021	058	RODRIGUEZ LUNA ARMANDO	IMVISU	13,953.00	0.00	0.00	13,953.00
B	30/04/2021	054	GABRIELA RIBOTA MARTINEZ	IMVISU	16,000.00	7,083.38	0.00	23,083.38
A	07/06/2021	064	BRENDA ESTRELLA JIMENEZ MARTINEZ	IMVISU	24,537.60	7,112.65	0.00	31,650.25
B	30/06/2021	022	MALINALLI ROMERO ABURTO	IMVISU	14,367.40	7,083.38	0.00	21,450.78
TOTALES:					101,423.80	31,942.41	0.00	133,366.21

C.P. Javier Hinojosa Vázquez
Director General del IMVISU
Autorizó

CPA Brenda Estrella Jiménez Mtz
Jefe de Contabilidad
Responsable de Elaboración



INSTITUTO MUNICIPAL DE VIVIENDA Y SUELO URBANO DE NUEVO LAREDO TAMAULIPAS
REPORTE DE CONSUMO, ORGANISMOS OPERADORES DE AGUA



Del 01 enero al 30 de junio de 2021



TOTAL DE USUARIOS AL INICIO DEL EJERCICIO _____

TOTAL DE USUARIOS AL FINAL DEL EJERCICIO _____

a) Base para facturación

TIPO DE SERVICIOS	No. USUARIOS	M3 FACTURADOS	IMPORTE	
			FACTURADOS	RECAUDADO
Domestico		NO APLICA		
Comercial				
Industrial				
Público				
TOTAL:				

b) Base para el pago de Derechos C.N.A.

PERIODO	M3
1° TRIMESTRE	
2° TRIMESTRE	
3° TRIMESTRE	
4° TRIMESTRE	
TOTAL EJERCICIO:	

C.P. Javier Hinojosa Vázquez
 Director General del IMVISU
 Autorizó



CPA Brenda Estrella Jiménez Mtz
 Jefe de Contabilidad
 Responsable de Elaboración



INSTITUTO MUNICIPAL DE VIVIENDA Y SUELO URBANO DE NUEVO LAREDO TAMAULIPAS
INTEGRACIÓN DE RESERVAS TERRITORIALES
 Del 01 de enero al 30 junio de 2021



NOMBRE DE LA RESERVA	MUNICIPIO O LOCALIDAD	MZA	LOTE	DOMICILIO COMPLETO	ESCRITURA PÚBLICA O DOCUMENTO SIMILAR	CLAVE CATASTRAL	No. DE LOTES O Mts. CUADRADOS	COSTO Mz (Ha)	Nombre del Propietario a quien se le compró	CONVENIO (ANEXAR)	IMPORTES			IMPORTE TOTAL
											TERRENOS	URBANIZACIÓN	VIVIENDAS	
Existencia Inicial de Predios para Venta:														
3	NUEVO LAREDO	11	7	POSEIDON			360.00							
6	NUEVO LAREDO	12	27	POSEIDON			360.00							
8	NUEVO LAREDO	12	29	POSEIDON			360.00							
9	NUEVO LAREDO	22	1	CENTAURUS			205.40							
10	NUEVO LAREDO	22	41	PANACEA			202.60							
11	NUEVO LAREDO	23	1	PANACEA			212.70							
12	NUEVO LAREDO	23	40	MEDUSA			195.20							
13	NUEVO LAREDO	24	1	MEDUSA			190.80							
14	NUEVO LAREDO	27	1	PANACEA			282.30							
15	NUEVO LAREDO	28	1	MEDUSA			194.00							
19	NUEVO LAREDO	91	16	MARATON			161.28							
23	NUEVO LAREDO	119	19	ANDROMEDA			125.99							
24	NUEVO LAREDO	119	20	ANDROMEDA			278.07							
25	NUEVO LAREDO	76	1	PRIV. CASANDRA			339.66							
26	NUEVO LAREDO	76	2	CASANDRA			247.32							
27	NUEVO LAREDO	77	1	CASANDRA			246.96							
28	NUEVO LAREDO	77	2	EGIPTO			246.96							
29	NUEVO LAREDO	78	1	BORELAS			172.98							
30	NUEVO LAREDO	78	38	ESFINGE			172.98							
31	NUEVO LAREDO	79	1	ESFINGE			172.98							
32	NUEVO LAREDO	79	38	HIMENEO			172.98							
33	NUEVO LAREDO	80	1	HIMENEO			265.19							
34	NUEVO LAREDO	80	33	MITRA			285.89							
35	NUEVO LAREDO	81	1	MITRA			219.66							
36	NUEVO LAREDO	81	29	CENTAURUS			240.49							
37	NUEVO LAREDO	82	1	CENTAURUS			301.02							
38	NUEVO LAREDO	82	23	PANACEA			322.15							
39	NUEVO LAREDO	83	1	PANACEA			255.89							
42	NUEVO LAREDO	83	19	MEDUSA			276.76							
43	NUEVO LAREDO	84	1	MEDUSA			210.55							
44	NUEVO LAREDO	84	15	REA			231.56							
45	NUEVO LAREDO	85	1	REA			221.26							
46	NUEVO LAREDO	85	9	MINOTAURO			242.25							
47	NUEVO LAREDO	86	1	MINOTAURO			474.78							
48	NUEVO LAREDO	86	2	MORFEO			369.87							
49	NUEVO LAREDO	87	1	EGIPTO			246.96							
50	NUEVO LAREDO	87	2	AGAMENON			246.96							
51	NUEVO LAREDO	88	1	AGAMENON			246.96							
52	NUEVO LAREDO	89	2	AFRODITA			246.96							
53	NUEVO LAREDO	91	38	HIMENEO			172.98							
56	NUEVO LAREDO	95	20	MINOTAURO			172.98							
57	NUEVO LAREDO	97	38	PIRRA			172.98							
60	NUEVO LAREDO	101	1	NARCIZO			246.96							
61	NUEVO LAREDO	101	2	PRIV. CLIO			246.96							
62	NUEVO LAREDO	101	27	NARCIZO			126.00							
63	NUEVO LAREDO	101	28	NARCIZO			126.00							
64	NUEVO LAREDO	102	1	PRIV. CLIO			246.96							
69	NUEVO LAREDO	109	19	MORFEO			219.78							
70	NUEVO LAREDO	109	20	PIRRA			219.78							
71	NUEVO LAREDO	111	2	MANIA			246.96							
73	NUEVO LAREDO	111	17	CLIO			255.08							
74	NUEVO LAREDO	111	18	CLIO			255.08							
75	NUEVO LAREDO	111	19	CLIO			255.08							
76	NUEVO LAREDO	111	20	CLIO			255.08							
77	NUEVO LAREDO	111	21	CLIO			255.08							
78	NUEVO LAREDO	112	1	MANIA			246.96							
79	NUEVO LAREDO	112	2	PRIV. CRONOS			246.96							
80	NUEVO LAREDO	113	1	PRIV. CRONOS			246.96							
85	NUEVO LAREDO	122	1	MINOTAURO			219.78							
86	NUEVO LAREDO	122	38	MORFEO			219.78							
87	NUEVO LAREDO	124	1	CRONOS			246.96							
88	NUEVO LAREDO	124	2	EPILOPE			246.96							
89	NUEVO LAREDO	132	26	MEDUSA			126.00							





INSTITUTO MUNICIPAL DE VIVIENDA Y SUELO URBANO DE NUEVO LAREDO TAMAULIPAS
ANÁLISIS POR VENTAS DE RESERVAS TERRITORIALES
Del 01 de enero al 30 de junio de 2021



NOMBRE DEL BENEFICIARIO	MUNICIPIO O LOCALIDAD	DOMICILIO	No. DE LOTES O Mts. CUADRADOS	PRECIO M2. (Ha)	NOMBRE DE LA RESERVA	CONVENIO (ANEXAR)	AREA VERDE Y URBANIZACIÓN DISTRIBUIDA EN LOTES VENDIDOS O ASIGNADOS		IMPORTE			IMPORTE TOTAL	
							M2	Costo	TERRENOS	URBANIZACIÓN	VIVIENDAS		
SALDO INICIAL:													
Ventas realizadas en el periodo:													
00038 SOTELO LUNA GABINA	NUEVO LAREDO	UVA 339	85.20		IMVVSU							328,806	328,806
00040 REYES HIGAREDA ALFREDO ELEZAR	NUEVO LAREDO	AVENIDA ONCE 424	102.00		IMVVSU							449,785	449,785
00032 MACIAS CALDERON RAUL DANIEL	NUEVO LAREDO	AVENIDA ONCE 431	102.00		IMVVSU							376,509	376,509
00037 MONTES ESPINOZA JOSE CARLOS	NUEVO LAREDO	AVENIDA ONCE 434	102.00		IMVVSU							375,300	375,300
00035 RODRIGUEZ REYNA JESUS	NUEVO LAREDO	AVENIDA ONCE 417	102.00		IMVVSU							372,950	372,950
00036 GONZALEZ RIVERA JOSE GUADALUPE	NUEVO LAREDO	CERRO DEL POTOSI 1043	90.00		IMVVSU							347,087	347,087
00042 PALACIOS AGUILERA ROBERTO	NUEVO LAREDO	AVENIDA NUEVE 416	102.00		IMVVSU							374,097	374,097
00046 ORTIZ VAZQUEZ ETANI	NUEVO LAREDO	CALLE 24 310	102.00		IMVVSU							535,574	535,574
00044 RODRIGUEZ VENEGAS ANA KAREN	NUEVO LAREDO	AVENIDA 5 421	102.00		IMVVSU							464,245	464,245
00045 URESTI MARTINEZ ANAYELI	NUEVO LAREDO	HACIENDA SANTA MONICA 1846	78.00		IMVVSU							294,052	294,052
T0008 MORIN FUENTES MARIA DOLORES	NUEVO LAREDO	CHIHUAHUA 6303	150.00		FRACC. LAS TORRES				24,000				24,000
T0014 TREJO MARTINEZ CLAUDIO	NUEVO LAREDO	MONCLOVA 6332	150.00		FRACC. LAS TORRES				24,000				24,000
T0065 FERNANDEZ VILLANUEVA SERGI FCO	NUEVO LAREDO	PARRAL 6321	150.00		FRACC. LAS TORRES				24,000				24,000
T0114 PEREZ MARTINEZ AURORA	NUEVO LAREDO	CD. DEL CARMEN 6308	150.00		FRACC. LAS TORRES				24,000				24,000
T0234 GARICA SERNA JUAN JOSE	NUEVO LAREDO	VALLES 6333	170.00		FRACC. LAS TORRES				24,000				24,000
T0274 GONZALEZ CELIS MARIA DE LOS ANGELES	NUEVO LAREDO	TAMPICO 6133	105.00		FRACC. LAS TORRES				24,000				24,000
T0290 GALVAN DE FERNANDEZ SONIA	NUEVO LAREDO	CUERNAVACA 6128	105.00		FRACC. LAS TORRES				24,000				24,000
T0361 SANCHEZ MORENO JULIO	NUEVO LAREDO	TORREON 6128	150.00		FRACC. LAS TORRES				24,000				24,000
T0410 GUTIERREZ RODRIGUEZ JUAN MARTIN	NUEVO LAREDO	CHAMPOTON 6330	105.00		FRACC. LAS TORRES				24,000				24,000
T0409 HERNANDEZ HERRERA AGUSTIN	NUEVO LAREDO	GUAYMAS 6142	105.00		FRACC. LAS TORRES				24,000				24,000
T0493 MARTINEZ BASALDUA MARCOS GIL	NUEVO LAREDO	PARRAL 6147	105.00		FRACC. LAS TORRES				24,000				24,000
T0523 DELGADO IBARRA CELIA	NUEVO LAREDO	DELICIAS 6141	105.00		FRACC. LAS TORRES				24,000				24,000
T0528 MONTOYA MONTOYA ISMAEL	NUEVO LAREDO	DELICIAS 6121	105.00		FRACC. LAS TORRES				24,000				24,000
T0530 GONZALEZ CAMERO MIGUEL ANGEL	NUEVO LAREDO	DELICIAS 6113	150.00		FRACC. LAS TORRES				24,000				24,000
T0565 CAMPOS ACOSTA CONSUELO	NUEVO LAREDO	DELICIAS 6114	105.00		FRACC. LAS TORRES				24,000				24,000
T0633 GOMEZ VARGAS MIRTHA IMELDA	NUEVO LAREDO	MONCLOVA 6158	105.00		FRACC. LAS TORRES				24,000				24,000
T0676 SALAZAR GONZALEZ JOSE RAMON	NUEVO LAREDO	NAYARIT 5942	105.00		FRACC. LAS TORRES				24,000				24,000
T0678 SOLIS RANGEL JOSE GUADALUPE	NUEVO LAREDO	NAYARIT 5944	150.00		FRACC. LAS TORRES				24,000				24,000
T0693 LOPEZ ALVAREZ ALMA	NUEVO LAREDO	NAYARIT 5935	105.00		FRACC. LAS TORRES				24,000				24,000
T0713 MONTEMAYOR GAYTAN JAVIER	NUEVO LAREDO	TAMPICO 5938	105.00		FRACC. LAS TORRES				36,000				36,000
T0728 BARBOSA MATA PATRICIO	NUEVO LAREDO	TAMPICO 5955	105.00		FRACC. LAS TORRES				24,000				24,000
T0751 REGALADO MARIA BENITA	NUEVO LAREDO	CUERNAVACA 5936	105.00		FRACC. LAS TORRES				24,000				24,000
T0776 OLIVO NOLAZCO LUIS REYNALDO	NUEVO LAREDO	CUERNAVACA 5921	105.00		FRACC. LAS TORRES				24,000				24,000
T0876 LIRA MOTA RAUL	NUEVO LAREDO	LINARES 5773	105.00		FRACC. LAS TORRES				24,000				24,000
T0892 PEREZ GARCIA JOSE JESUS	NUEVO LAREDO	CADEREYTA 5766	105.00		FRACC. LAS TORRES				24,000				24,000
T1004 GUERRA ALVAREZ MARTIN	NUEVO LAREDO	PARRAL 5759	105.00		FRACC. LAS TORRES				24,000				24,000
T1056 GONZALEZ CAMERO ISRAEL MOISES	NUEVO LAREDO	CAMPECHE 5756	105.00		FRACC. LAS TORRES				24,000				24,000
T1061 GARCIA MORALES MARIA DOLORES	NUEVO LAREDO	CAMPECHE 5731	105.00		FRACC. LAS TORRES				24,000				24,000

T1074 RODRIGUEZ GONZALEZ GILBERTO	NUEVO LAREDO	CD. DEL CARMEN 5744	105.00	FRACC. LAS TORRES	24,000	24,000
T1106 ZARATE SILVIA	NUEVO LAREDO	CHAMPOTON 5705	105.00	FRACC. LAS TORRES	36,000	36,000
T1207 RAMIREZ RAMIREZ RUBEN	NUEVO LAREDO	TAMPICO 5715	105.00	FRACC. LAS TORRES	24,000	24,000
T1213 RUIZ ZAVALA OLIVIA	NUEVO LAREDO	TAMPICO 5701	105.00	FRACC. LAS TORRES	24,000	24,000
T1222 DOMINGUEZ OLIVO JUAN JOSE	NUEVO LAREDO	CUERNAVACA 5718	105.00	FRACC. LAS TORRES	24,000	24,000
T1229 GAYTAN RODRIGUEZ JOSE ANGEL	NUEVO LAREDO	CUERNAVACA 5728	105.00	FRACC. LAS TORRES	24,000	24,000
T1230 GAYTAN RODRIGUEZ JOSE ANGEL	NUEVO LAREDO	CUERNAVACA 5730	135.00	FRACC. LAS TORRES	24,000	24,000
T1288 DE LUNA LARA PEDRO	NUEVO LAREDO	NAYARIT 5718	105.00	FRACC. LAS TORRES	24,000	24,000
T1297 SIFUENTES REYES JUAN	NUEVO LAREDO	VERACRUZ 5757	105.00	FRACC. LAS TORRES	24,000	24,000
T1324 TOLEDO AVIÑA RUBEN	NUEVO LAREDO	TORREON 5728	105.00	FRACC. LAS TORRES	24,000	24,000
T1386 LOPEZ FONTANELLI CARMEN JULIA	NUEVO LAREDO	SONORA 5710	105.00	FRACC. LAS TORRES	24,000	24,000
T1370 SANTILLAN MARTINEZ MARTIN	NUEVO LAREDO	SONORA 5726	105.00	FRACC. LAS TORRES	24,000	24,000
T1429 PUENTE VIERA CANDELARIO	NUEVO LAREDO	MONCLOVA 5721	105.00	FRACC. LAS TORRES	24,000	24,000
T1463 JUAREZ PEREZ JESUS	NUEVO LAREDO	MONCLOVA 5730	105.00	FRACC. LAS TORRES	24,000	24,000
T1464 SOLANO POLEZ AURELIA	NUEVO LAREDO	MONCLOVA 5734	105.00	FRACC. LAS TORRES	24,000	24,000
T1486 MANUEL RUBIO PEREZ	NUEVO LAREDO	CHIHUAHUA 5738	105.00	FRACC. LAS TORRES	24,000	24,000
00047 PADILLA NANCY GISELA	NUEVO LAREDO	AVENIDA DIEZ 421	102.00	VALLES DE ANAHUAC	454,274	454,274
00033 GONZALEZ SANCHEZ LAURA ROSENDA	NUEVO LAREDO	AVENIDA 5 416	102.00	VALLES DE ANAHUAC	412,684	412,684
00051 MEDRANO SALAZAR CECILIA DE LOS ANGELES	NUEVO LAREDO	AVENIDA 25 819	102.00	VALLES DE ANAHUAC	381,727	381,727
00048 CASTILLO PEREZ LUIS GERARDO	NUEVO LAREDO	AVENIDA 14 434	159.23	VALLES DE ANAHUAC	672,411	672,411
00043 RODRIGUEZ RODRIGUEZ OMARA EDUARDO	NUEVO LAREDO	AVENIDA 2 529	102.00	VALLES DE ANAHUAC	374,347	374,347
00052 GARCIA AGUILERA ADRIANA GPE	NUEVO LAREDO	AVENIDA 23 805	102.00	VALLES DE ANAHUAC	459,118	459,118
C0118 RAMIREZ RUIZ AGUSTIN	NUEVO LAREDO	JUAN MANUEL RAMIREZ 250	270.00	FRACC. EL PROGRESO	287,077	287,077
C0119 LOPEZ MANRIQUE EUGENIO	NUEVO LAREDO	HUGO PEDRO GONZALEZ 337	284.80	FRACC. EL PROGRESO	302,813	302,813
C0120 HERNANDEZ REYES MARIO	NUEVO LAREDO	JUAN MANUEL RAMIREZ 402	270.00	FRACC. EL PROGRESO	287,077	287,077
C0124 GAMERO AGUILAR AGUEDA GREICY	NUEVO LAREDO	PAN (LAURO LUIS LONGORIA) 401	270.00	FRACC. EL PROGRESO	287,077	287,077
C0121 ALVAREZ SOLARES GUADALUPE	NUEVO LAREDO	PAN 250	270.00	FRACC. EL PROGRESO	287,077	287,077
C0122 ALVAREZ SOLARES GUADALUPE	NUEVO LAREDO	MUSAS 249	270.00	FRACC. EL PROGRESO	287,077	287,077
T0199 RIVERA CASAS JOEL	NUEVO LAREDO	TAMPICO6344	151.00	FRACC. LAS TORRES	24,000	24,000
T0200 LOPEZ AVILA ANA KAREN	NUEVO LAREDO	TAMPICO 6345	150.00	FRACC. LAS TORRES	24,000	24,000
T0842 ESCOBEDO MALTOS SERGIO OMAR	NUEVO LAREDO	NAYARIT 5839	150.00	FRACC. LAS TORRES	24,000	24,000
T0898 GODINEZ GARCIA JOSE INES RICARDO	NUEVO LAREDO	CADEREYTA 5769	105.00	FRACC. LAS TORRES	24,000	24,000
T1301 PEREZ ZEFERINO MARIO	NUEVO LAREDO	VERACRUZ 5741	105.00	FRACC. LAS TORRES	24,000	24,000
T0356 AMEZCUA OCHOA MARTHA	NUEVO LAREDO	TORREON 6110	150.00	FRACC. LAS TORRES	24,000	24,000
T1131 MENESES CANELO RICARDO MANUEL	NUEVO LAREDO	TORREON 5740	105.00	FRACC. LAS TORRES	24,000	24,000
T0947 ALMENDAREZ RANGEL HELEODORO	NUEVO LAREDO	PIEDRAS NEGRAS 5750	105.00	FRACC. LAS TORRES	24,000	24,000
T0116 HERNANDEZ ARIAS MARIA DEL CARMEN	NUEVO LAREDO	CD. DEL CARMEN 6322	151.00	FRACC. LAS TORRES	24,000	24,000
T0140 VARELA A. ADRIAN	NUEVO LAREDO	CHAMPOTON 6323	151.00	FRACC. LAS TORRES	24,000	24,000
T0621 CAMPOS TRUJILLO ARMANDO	NUEVO LAREDO	MONCLOVA 6110	150.00	FRACC. LAS TORRES	24,000	24,000
T0871 PRUNEDA GARCIA JULIO CESAR	NUEVO LAREDO	NAYARIT 5830	150.00	FRACC. LAS TORRES	24,000	24,000
T0866 VAZQUEZ MENDEZ MARTHA LEONORILDA	NUEVO LAREDO	NAYARIT 5808	105.00	FRACC. LAS TORRES	24,000	24,000
C0123 RODRIGUEZ MORALES DANIEL ISAIAS	NUEVO LAREDO	PANDORA 527	240.86	FRACC. EL PROGRESO	256,102	256,102
00001 RAMIREZ GALLEGOS LUIS FRANCISCO	NUEVO LAREDO	BAMBU 5610	104.00	IMVISU	684,268	684,268
00002 ESPINOZA MARTINEZ ANGELA MARIANA	NUEVO LAREDO	BRASILIA 1215	102.00	IMVISU	764,057	764,057
00015 DEL ANGEL ANASTACIO JUAN	NUEVO LAREDO	SANDIA 504	90.00	IMVISU	493,346	493,346
T0229 HERNANDEZ LOPEZ JOSE LUIS	NUEVO LAREDO			FRACC. LAS TORRES		36,000
T0289 CADENA SUAREZ MARICRUZ	NUEVO LAREDO			FRACC. LAS TORRES	24,000	24,000
T0340 DUARTE PRUNEDA EVA MARIA	NUEVO LAREDO			FRACC. LAS TORRES	24,000	24,000
T0582 RODALES FRUTOS GUILLERMO	NUEVO LAREDO	MONCLOVA 6129		FRACC. LAS TORRES	25,000	25,000
T0619 LEJIA DURON AURORA	NUEVO LAREDO			FRACC. LAS TORRES		36,000



T0620 LEIJA DURON AURORA	NUEVO LAREDO			FRACC. LAS TORRES	24,000		24,000
T0679 MORA PEGINA ALMA ALICIA	NUEVO LAREDO	NAYARIT 5960		FRACC. LAS TORRES	24,000		24,000
T0730 RUBEN RODRIGUEZ AREVALO	NUEVO LAREDO	MONCLOVA 6146		FRACC. LAS TORRES	24,000		24,000
T0755 GARCIA GARCIA PORFIRIO	NUEVO LAREDO			FRACC. LAS TORRES	24,000		24,000
T0770 RIOS MOTALVO PABLO	NUEVO LAREDO	CUERNAVACA 5947		FRACC. LAS TORRES		36,000	36,000
T0817 MARTINEZ PEREZ ADRIAN	NUEVO LAREDO	VALLES 5940		FRACC. LAS TORRES		36,000	36,000
T0916 CELIA VIVAS ALBARAN	NUEVO LAREDO			FRACC. LAS TORRES	24,000		24,000
T0922 NAVA BAUTISTA FRANCISCO	NUEVO LAREDO			FRACC. LAS TORRES	24,000		24,000
T0963 VIELMA CAZARES JAIME	NUEVO LAREDO	PIEDRAS NEGRAS 5769		FRACC. LAS TORRES	24,000		24,000
T1006 HERNANDEZ LORENZO TORIBIA	NUEVO LAREDO			FRACC. LAS TORRES	24,000		24,000
T1126 IBARRA JUAN ANTONIO	NUEVO LAREDO			FRACC. LAS TORRES	24,000		24,000
T1128 RODRIGUEZ MARIA ELENA	NUEVO LAREDO			FRACC. LAS TORRES	24,000		24,000
T1234 PUENTE MEDINA MATINA	NUEVO LAREDO			FRACC. LAS TORRES	24,000		24,000
T1267 COMPEAN VALLEJO RAMON	NUEVO LAREDO			FRACC. LAS TORRES	24,000		24,000
T1303 ALVAREZ HINOJOSA MARTIN	NUEVO LAREDO			FRACC. LAS TORRES	24,000		24,000
T1404 ARRIAGA RODRIGUEZ MARIA DEL SOCORRO	NUEVO LAREDO			FRACC. LAS TORRES	24,000		24,000
Q0010 HERNANDEZ ALCANTAR JOSE RICARDO	NUEVO LAREDO	PRIVADA GALARDON 10604	90.00	IMVISU		510,931	510,931
Q0004 ROMAN RAMIREZ GLODAFIRA	NUEVO LAREDO	PRIVADA 6 209	102.00	IMVISU		520,778	520,778
Q0034 ROMERO SANCHEZ MARCELINO	NUEVO LAREDO	HACIENDA SAN LUIS 6618	78.00	IMVISU		287,468	287,468
Q0039 ZAVALA ORANTES MIGUEL ANTONIO	NUEVO LAREDO	AVENIDA 2 536	105.05	IMVISU		459,558	459,558
Q0011 PEREZ GUTIERREZ JULIO CESAR	NUEVO LAREDO	CAFETALES 218	85.20	IMVISU		527,812	527,812
Q0008 VICHARELLI PEREZ MARGARITA	NUEVO LAREDO	GABRIEL AGUIRRE 58	102.00	IMVISU		616,437	616,437
Q0009 TUEXI DELGADO MARIA DEL CARMEN	NUEVO LAREDO	CERRO DE LA BUFA 605	119.50	IMVISU		777,059	777,059
Q0016 GUERRERO MENDEZ HUMBERTO	NUEVO LAREDO	HOMENAJE 10454	90.00	IMVISU		510,931	510,931
Q0005 RUIZ PEREZ CARLOS ALBERTO	NUEVO LAREDO	BARBADOS 445	102.00	IMVISU		602,809	602,809
Q0007 MORENO SOTO SAMUEL	NUEVO LAREDO	LAGUNA MAYRAN 728	137.22	IMVISU		731,036	731,036
Q0037 GARAY MATA GUADALUPE	NUEVO LAREDO	HACIENDA SAN PEDRO 6645	78.00	IMVISU		236,456	236,456
Q0048 GONZALEZ CHAVEZ KARINA ELIZABETH	NUEVO LAREDO	CERRO DE LA ESTRELLA 1247	90.00	IMVISU		320,361	320,361
Q0013 VICHARELLI RIVERA ALEJANDRO	NUEVO LAREDO	MIRABEL 5643	104.00	IMVISU		684,268	684,268
Q0030 GUERRERO LOPEZ OMAR	NUEVO LAREDO	AVENIDA 8 418	102.00	IMVISU		520,690	520,690
Q0039 TOGA CASTAÑON IRAMAR	NUEVO LAREDO	AVENIDA 8 418	102.00	IMVISU		520,690	520,690
Q0038 VELAZQUEZ OCHOA LORENA	NUEVO LAREDO	NARANJOS 304	85.20	IMVISU		642,901	642,901
Q0003 MIRELES CANO JUAN RAUL	NUEVO LAREDO	CELEBRIDAD 10532	90.00	IMVISU		510,931	510,931
Q0033 GARCIA ORTIZ CINTHIA ELIZABETH	NUEVO LAREDO	CERRO DE LA ESTRELLA 1201	137.88	IMVISU		696,309	696,309
Q0012 MARTINEZ OLMEDA GABRIEL	NUEVO LAREDO	AYUTLA 23	102.00	IMVISU		709,194	709,194
Q0036 TORRES TORRES TOMAS	NUEVO LAREDO	TEJOCOTE 301	107.38	IMVISU		525,818	525,818
C0125 MARTINEZ ARRIOLA GUADALUPE	NUEVO LAREDO	DEDALOS 526	185.56	FRACC. EL PROGRESO	197,243		197,243
C0126 LOPEZ FIGUEROA ANGEL	NUEVO LAREDO	POSEIDON SIN	360.00	FRACC. EL PROGRESO	358,846		358,846
C0127 VELAZQUEZ BARTOLON YESSICA ANAHI	NUEVO LAREDO	CEFIRO 102	197.37	FRACC. EL PROGRESO	133,969		133,969
C0128 CONTRERAS BUENTELLO ANA CRISTINA	NUEVO LAREDO	MUSAS 401	270.00	FRACC. EL PROGRESO	287,077		287,077
C0129 CONTRERAS BUENTELLO ANA CRISTINA	NUEVO LAREDO	PAN 402	270.00	FRACC. EL PROGRESO	287,077		287,077
C0130 NUÑEZ ANDRADE UBALDO	NUEVO LAREDO	PAN 249	270.00	FRACC. EL PROGRESO	287,077		287,077
C0131 NUÑEZ MIRELES JESUS RUBEN	NUEVO LAREDO	QUIMERA 202	437.25	FRACC. EL PROGRESO	363,205		363,205
C0132 CAMACHO PERALTA HERMINIO	NUEVO LAREDO	POSEIDON SIN	360.00	FRACC. EL PROGRESO	358,846		358,846
H3957 TORRES VAZQUEZ JOSE ANGEL	NUEVO LAREDO	CENTAUROS 101		FRACC. EL PROGRESO	236,240		236,240
H3958 SALAZAR MEDELLIN MARIA DEL ROSARIO	NUEVO LAREDO	ANFITRION 225	200.00	FRACC. EL PROGRESO	199,359		199,359
H3954 VALADEZ JOSE ALEJANDRO	NUEVO LAREDO	PANACEA 639	282.03	FRACC. EL PROGRESO	281,395		281,395
H3961 CRUZ BALTAZAR MIGUEL ANGEL	NUEVO LAREDO	MARATON 501	161.28	FRACC. EL PROGRESO	160,763		160,763
H3960 CASTILLO BONILLA MIRIAM	NUEVO LAREDO	GEA 122	140.00	FRACC. EL PROGRESO	131,798		131,798
H3962 TORRES VAZQUEZ ELISEO	NUEVO LAREDO	ANFITRION 101	169.00	FRACC. EL PROGRESO	168,458		168,458



INSTITUTO MUNICIPAL DE VIVIENDA Y SUELO URBANO DE NUEVO LAREDO TAMAULIPAS



Fondos con afectación específica

Al 30 de Junio de 2021



Cuenta Contable	Tipo	Responsable	Monto	Destino
NO SE CUENTA CON FONDOS DE AFECTACIÓN ESPECÍFICA				



Inversiones Financieras (Hasta 3 meses)


Al 31 de Junio de 2021



No. Cuenta Bancaria	Institución Bancaria	Tipo de Inversión	Monto	Fecha de Vencimiento
NO SE CUENTA CON INVERSIONES FINANCIERAS				



C.P. Javier Hinojosa Vázquez
Director General del IMVISU
Autorizó



CPA Brenda Estrella Jiménez Mtz
Jefe de Contabilidad
Responsable de Elaboración



INSTITUTO MUNICIPAL DE VIVIENDA Y SUELO URBANO DE NUEVO LAREDO TAMAULIPAS

Contribuciones pendientes de cobro y por recuperar

Al 30 de junio 2021



NO APLICA

C.P. Javier Hinojosa Vázquez
Director General del IMVISU
Autorizó

CPA Brenda Estrella Jiménez Mtz
Jefe de Contabilidad
Responsable de Elaboración



INSTITUTO MUNICIPAL DE VIVIENDA Y SUELO URBANO DE NUEVO LAREDO TAMAULIPAS
Análítico de Derechos a Recibir Efectivo y Equivalentes y Bienes o Servicios a Recibir
Al 30 de junio de 2021



Cuenta	Subcuenta	Fecha Inicial	Nombre o Razón Social	Concepto	Saldo	Forma de Recuperación	Fecha de Vencimiento
1.1.2.2	1		SECRETARIA DE HACIENDA Y CREDITO PUBLICO	SUBSIDIO AL EMPLEO	295.38	APLICACIÓN DE PAGO DE IMPUESTOS	S/F
					295.38		
1.1.3.9			SECRETARIA DE HACIENDA Y CREDITO PUBLICO		380.00	APLICACIÓN A IMPUESTOS	S/F
					380.00		
1.2.2.1	01-01	VARIAS	LOTES HABITACIONALES	VENTA DE LOTES HABITACIONALES	1,930,932	PAGO MENSUAL	DIVERSAS
	01-02	VARIAS	LOTES COMERCIALES	VENTA DE LOTES COMERCIALES	9,515,880	PAGO MENSUAL	DIVERSAS
	01-03	VARIAS	PIE DE CASA VIVAH 99 Y 00	VIVIENDAS DEL PROGRAMA PIE DE CASA VIVAH 99 Y 00	85,800	PAGO MENSUAL	DIVERSAS
	01-04	VARIAS	PIE DE CASA VIVAH 2002	VIVIENDAS DEL PROGRAMA PIE DE CASA VIVAH 2002	463,839	PAGO MENSUAL	DIVERSAS
	01-05	VARIAS	TU CASA 2003	VIVIENDAS DEL PROGRAMA TU CASA 2003	52,400	PAGO MENSUAL	DIVERSAS
	01-06	VARIAS	TU CASA 2005	VIVIENDAS DEL PROGRAMA TU CASA 2005	133,235	PAGO MENSUAL	DIVERSAS
	01-07	VARIAS	TU CASA 2008	VIVIENDAS DEL PROGRAMA TU CASA 2008	1,043,608	PAGO MENSUAL	DIVERSAS
	01-08	VARIAS	TU CASA 2009	VIVIENDAS DEL PROGRAMA TU CASA 2009	3,501,620	PAGO MENSUAL	DIVERSAS
	01-09	VARIAS	TU CASA 2010	VIVIENDAS DEL PROGRAMA TU CASA 2010	3,694,586	PAGO MENSUAL	DIVERSAS
	01-10	VARIAS	ESTA ES TU CASA 2010	VIVIENDAS DEL PROGRAMA ESTA ES TU CASA 2010	1,754,172	PAGO MENSUAL	DIVERSAS
	01-12	VARIAS	TU CASA 2012-300 U.V.B.	VIVIENDAS DEL PROGRAMA TU CASA 2012	11,406,825	PAGO MENSUAL	DIVERSAS
	01-13	VARIAS	VIVIENDA DIGNA 2013	VIVIENDAS DEL PROGRAMA VIVIENDA DIGNA 2013	18,465,681	PAGO MENSUAL	DIVERSAS
	01-14	VARIAS	VIVIENDA DIGNA 2015	VIVIENDAS DEL PROGRAMA VIVIENDA DIGNA 2015	11,465,066	PAGO MENSUAL	DIVERSAS
	01-16	VARIAS	VIVIENDA TIEMPO DE TODOS 2018	VIVIENDAS DEL PROGRAMA TIEMPO DE TODOS	10,313,137	PAGO MENSUAL	DIVERSAS
	01-20	VARIAS	VIVIENDA CADA DIA MEJOR 2020 P	VIVIENDAS DEL PROGRAMA CADA DIA MEJOR 2020 P	21,953,341	PAGO MENSUAL	DIVERSAS
	02-01	VARIAS	LAS TORRES VIVIENDA Y TERRENO	PROGRAMA DE REGULARIZACIÓN DEL FRACC LAS TORRES	803,880	PAGO MENSUAL	DIVERSAS
	02-02	VARIAS	TU CASA 2012-INFONAVIT	VIVIENDAS DEL PROGRAMA TU CASA 2012 - INFONAVIT	863,565	PAGO MENSUAL	DIVERSAS
	02-03	VARIAS	VIVIENDA INFONAVIT 2015	VIVIENDAS DEL PROGRAMA INFONAVIT 2015	8,093,128	PAGO MENSUAL	DIVERSAS
	02-04	VARIAS	VIVIENDA CADA DIA MEJOR 2018	VIVIENDAS DEL PROGRAMA CADA DIA MEJOR 2018	10,833,585	PAGO MENSUAL	DIVERSAS
	02-05	VARIAS	VIVIENDA CADA DIA MEJOR 2019	VIVIENDAS DEL PROGRAMA CADA DIA MEJOR 2019	20,338,639	PAGO MENSUAL	DIVERSAS
	02-06	VARIAS	VIVIENDA CADA DIA MEJOR 2020	VIVIENDAS DEL PROGRAMA CADA DIA MEJOR 2020	21,715,554	PAGO MENSUAL	DIVERSAS
					158,428,473		



C.P. Javier Hinojosa Vázquez
 Director General del IMVSU
 Autorizó

CPA Brenda Estrella Jiménez Mtz
 Jefe de Contabilidad
 Responsable de Elaboración

INSTITUTO MUNICIPAL DE VIVIENDA Y SUELO URBANO DE NUEVO LAREDO TAMAULIPAS

Bienes Disponibles para su Transformación (Inventarios)

Al 30 de junio de 2021



En este espacio se informará del sistema de costeo y método de valuación aplicada a los inventarios, así como la conveniencia de su aplicación dada la naturaleza de los mismos. Adicionalmente, se revelará el impacto en la información financiera por cambios en el método o sistema.

**NO SE TIENE INVENTARIOS PARA
TRANSFORMACIÓN DE BIENES**

C.P. Javier Hinojosa Vázquez
Director General del IMVISU
Autorizó

CPA Brenda Estrella Jiménez Mtz
Jefe de Contabilidad
Responsable de Elaboración



INSTITUTO MUNICIPAL DE VIVIENDA Y SUELO URBANO DE NUEVO LAREDO TAMAULIPAS

Inversiones Financieras a Largo Plazo

Al 30 de junio 2021



Si alguna de las cuentas del rubro 1.2.1 Inversiones Financieras a Largo Plazo tuvo movimientos o presenta saldo, deberán informar lo siguiente:

Recursos asignados por tipo y monto

Características significativas

Los saldos de las participaciones y aportaciones de capital

NO SE PRESENTO REGISTRO Y/O MOVIMIENTO.

C.P. Javier Hinojosa Vázquez
Director General del IMVISU
Autorizó

CPA Brenda Estrella Jiménez Mtz
Jefe de Contabilidad
Responsable de Elaboración





INSTITUTO MUNICIPAL DE VIVIENDA Y SUELO URBANO DE NUEVO LAREDO TAMAULIPAS
Depreciación de Bienes Muebles e Inmuebles
Del 01 de enero al 30 de junio de 2021



Cuenta Contable	FOLIO	Concepto	% de depreciación anual	Depreciación del periodo	Depreciación acumulada	Estado Físico del Bien
1263-01-04		C.P.U. GENERICO	33.30%	410.83	14,790.00	BUENO
1263-01-04		MOUSE VERTICAL	33.30%	94.48	850.28	BUENO
1263-01-04		PROCESADOR INTEL CP I5 2.7 GHZ	33.30%	4,277.50	16,159.44	BUENO
1263-01-04		C.P.U. EQUIPO DE COMPUTO, INTEL CORE I5, 4GB RAM, 500 HD, DVD-RW, WINDOWS 7	33.30%	2,842.00	9,789.11	BUENO
1263-01-04		IMPRESORA HP OFFICEJET 7110 WF EPRINTER	33.30%	926.98	3,192.92	BUENO
1263-01-04		ALIENWARE AW17R4-7005SLV-PUS LAPTOP	33.30%	16,037.00	55,238.56	BUENO
1263-01-04		COMPUTADORA DELL INSPIRON 3470	33.30%	4,174.55	9,740.62	BUENO
1263-01-04		COMPUTADORA DELL INSPIRON 3470	33.30%	4,174.55	9,740.62	BUENO
1263-01-04		COMPUTADORA DELL INSPIRON 3470	33.30%	4,174.55	9,740.62	BUENO
1263-01-04		COMPUTADORA DELL INSPIRON 3470	33.30%	4,174.55	9,740.62	BUENO
1263-01-04		COMPUTADORA DELL INSPIRON 3470	33.30%	4,174.55	9,740.62	BUENO
1263-01-04		COMPUTADORA DELL INSPIRON 3470	33.30%	4,174.55	9,740.62	BUENO
1263-01-04		COMPUTADORA DELL INSPIRON 3470	33.30%	4,174.55	9,740.62	BUENO
1263-01-04		COMPUTADORA DELL INSPIRON 3470	33.30%	4,174.55	9,740.62	BUENO
1263-01-04		COMPUTADORA DELL INSPIRON 3470	33.30%	4,174.55	9,740.62	BUENO
1263-01-04		COMPUTADORA DELL INSPIRON 3470	33.30%	4,174.55	9,740.62	BUENO
1263-01-04		COMPUTADORA DELL INSPIRON 3470	33.30%	4,174.55	9,740.62	BUENO
1263-01-04		COMPUTADORA DELL INSPIRON 3470	33.30%	4,174.55	9,740.62	BUENO
1263-01-04		COMPUTADORA DELL INSPIRON 3470	33.30%	4,174.55	9,740.62	BUENO
1263-01-04		COMPUTADORA DELL INSPIRON 3470	33.30%	4,174.55	9,740.62	BUENO
1263-01-04		COMPUTADORA DELL VOSTRO INTEL CORE I5-9400 8GB RAM	33.30%	1,233.00	1,233.00	BUENO
1263-01-04		COMPUTADORA DELL VOSTRO INTEL CORE I5-9400 8GB RAM	33.30%	1,233.00	1,233.00	BUENO
1263-01-04		LAP TOP DELL LATITUDE 3500, INTEL CORE I5 8265U 15 PULGADAS	33.30%	1,521.00	1,521.00	BUENO
1263-04-01		CAMIONETA CHEVROLET S10 2016 2PUERTAS 4CIL STD	20%	36,108.00	204,612.00	BUENO
1263-04-01		VEHICULO FORD ESCAPE 2017	20%	62,760.00	264,986.67	BUENO
1263-04-01		CAMIONETA CHEVROLET RANGER 2019 4PUERTAS 4CIL STD	20%	49,455.00	93,415.00	BUENO
1263-06-07		DESMALAZADORA	10%	1,205.70	13,664.60	BUENO
1263-06-07		DESMALAZADORA	10%	1,323.75	12,207.92	BUENO
1263-06-07		DESMALAZADORA	10%	1,329.80	9,604.08	BUENO
1263-06-07		ROTO MARTILLO 5/8"	10%	295.80	1,741.93	BUENO
1263-06-07		SIERRA MAKITA CIRCULAR	10%	182.70	1,075.90	BUENO
1263-06-07		TALADRO ROTO MARTILLO PNEUMATICO URREA	10%	1,122.30	2,618.70	BUENO
1263-06-07		MOTOSIERRA	10%	283.50	378.00	BUENO
1263-01-01		ARCHIVERO VERTICAL METALICO 4 GAVETAS COLOR ARENA	10%	348.15	4,216.50	BUENO
1263-01-01		ARCHIVERO VERTICAL METALICO 4 GAVETAS COLOR ARENA	10%	348.15	4,216.50	BUENO
1263-01-02		SILLON EJECUTIVO CON BRAZOS EN PIEL COLOR NEGRO	10%	170.83	1,974.02	BUENO
1263-01-02		SILLON EJECUTIVO CON BRAZOS EN PIEL COLOR NEGRO	10%	170.83	1,974.02	BUENO
1263-01-02		SILLON EJECUTIVO CON BRAZOS EN PIEL COLOR NEGRO	10%	170.83	1,974.02	BUENO
1263-01-02		SILLON EJECUTIVO ALTO, MECANISMO RECLINABLE EN PIEL COLOR NEGRO	10%	319.68	3,694.08	BUENO
1263-01-02		SILLON EJECUTIVO RESPALDO MEDIO C/B TAPIZADO EN TELA COLOR MONTANA NEGRO	10%	106.81	1,234.25	BUENO
1263-01-02		SILLON EJECUTIVO RESPALDO MEDIO C/B TAPIZADO EN TELA COLOR MONTANA NEGRO	10%	106.81	1,234.25	BUENO
1263-01-02		SILLON EJECUTIVO RESPALDO MEDIO C/B TAPIZADO EN TELA COLOR MONTANA NEGRO	10%	106.81	1,234.25	BUENO
1263-01-02		SILLON EJECUTIVO RESPALDO MEDIO C/B TAPIZADO EN TELA COLOR MONTANA NEGRO	10%	106.81	1,234.25	BUENO
1263-01-02		SILLON EJECUTIVO RESPALDO MEDIO C/B TAPIZADO EN TELA COLOR MONTANA NEGRO	10%	106.81	1,234.25	BUENO
1263-01-02		SILLON EJECUTIVO RESPALDO MEDIO C/B TAPIZADO EN TELA COLOR MONTANA NEGRO	10%	106.81	1,234.25	BUENO
1263-01-02		BANCA DE TRES PLAZAS 1AP. EN TELA COLOR NEGRO (MONTANA NEGRO)	10%	172.33	1,933.90	BUENO
1263-01-02		BANCA DE TRES PLAZAS 1AP. EN TELA COLOR NEGRO (MONTANA NEGRO)	10%	172.33	1,933.90	BUENO
1263-01-02		BANCA DE TRES PLAZAS 1AP. EN TELA COLOR NEGRO (MONTANA NEGRO)	10%	172.33	1,933.90	BUENO
1263-01-02		ARCHIVERO VERTICAL INSTITUCIONAL METALICO DE 4 GAVETAS COLOR ARENA	10%	319.26	3,228.11	BUENO
1263-01-02		ARCHIVERO VERTICAL INSTITUCIONAL METALICO DE 4 GAVETAS COLOR ARENA	10%	319.26	3,228.11	BUENO
1263-01-02		MESA DE COMPUTO COLOR NOGAL	10%	113.10	992.77	BUENO
1263-01-02		ENFRIADOR DE AGUA GRANDE (PAT 227 2)	10%	313.20	2,749.20	BUENO
1263-01-02		SILLON EJECUTIVO PIEL NEGRO	10%	104.40	916.40	BUENO
1263-01-02		SILLA DE VISITA C/2 ASIENTOS NEGRO	10%	26.10	229.10	BUENO
1263-01-02		SILLON EJECUTIVO EN PIEL-VINIL RESPALDO ALTO NEGRO	10%	498.77	4,156.43	BUENO
1263-01-02		MESA RECTANGULAR DE PLASTICO 8"	10%	133.16	1,065.32	BUENO
1263-01-02		MESA PARA OFICINA MADERA COLOR CAOBA	10%	259.26	2,045.27	BUENO
1263-01-02		MUJOLLO PENINSULAR CAJONENA 2 GAVETAS 1.50 X 1.50 GRAPADO NEGRO	10%	347.13	2,082.78	BUENO

1263-01-02	MODULO PENINSULAR CAJONERA 2 GAVETAS 1.50 X 1.50 GRAPILLADO NEGRO	10%	347.13	2,082.78	BUENO
1263-01-02	SILLON OPERATIVO ALTO BRAZO FIJO MONTANA NEGRO	10%	135.37	812.23	BUENO
1263-01-02	SILLON OPERATIVO ALTO BRAZO FIJO MONTANA NEGRO	10%	135.37	812.23	BUENO
1263-01-02	SILLON OPERATIVO ALTO BRAZO FIJO MONTANA NEGRO	10%	135.37	812.23	BUENO
1263-01-02	DESPACHADOR DE AGUA	10%	395.85	1,715.35	BUENO
1263-01-02	SILLON OPERATIVO ECOCHAIR	10%	120.49	508.73	BUENO
1263-01-02	SILLON OPERATIVO ECOCHAIR	10%	113.78	442.48	BUENO
1263-01-03	PERSIANA VERTICAL DE PVC	10%	419.36	4,799.35	BUENO
1263-01-03	PERSIANA VERTICAL DE PVC	10%	419.36	4,799.35	BUENO
1263-01-03	CREDENZA DE DOS PUERTAS DE 1.40X50X75	10%	426.82	4,742.48	BUENO
1263-01-03	GABINETE MOVIL 5 GAVETAS	10%	278.40	1,639.47	BUENO
1263-01-09	UNIDAD MINISPLIT DE 2 TONELADAS REFRIGERIO Y CALOR PARA OPERAR EN 220 VOLTS.	10%	949.05	9,385.05	BUENO
1263-01-09	BOMBA DE AGUA	10%	557.84	1,549.57	BUENO

Método de Depreciación: Línea recta

C.P. Javier Hinojosa Vázquez
 Director General del IMVISU
 Autorizó

CPA Brenda Estrella Jiménez Mtz
 Jefe de Contabilidad
 Responsable de Elaboración



INSTITUTO MUNICIPAL DE VIVIENDA Y SUELO URBANO DE NUEVO LAREDO TAMAULIPAS
Amortización de Activos Intangibles y Diferidos
Del 01 de enero al 30 de junio de 2021



Cuenta Contable	Concepto	Monto Original	% de amortización	Amortización del período	Amortización acumulada
SIN MOVIMIENTO					
Método Aplicado:					

 C.P. Javier Hinojosa Vázquez
 Director General del IMVISU
 Autorizó

 CPA Brenda Estrella Jiménez Mtz
 Jefe de Contabilidad
 Responsable de Elaboración



INSTITUTO MUNICIPAL DE VIVIENDA Y SUELO URBANO DE NUEVO LAREDO TAMAULIPAS



Estimaciones y Deterioros

Al 30 de junio de 2021



Si alguna de las siguientes cuentas tuvo movimientos o presentan saldo se deberá informar los criterios utilizados para la determinación de las estimaciones.

- 1.1.6.1 *Estimaciones para Cuentas Incobrables por Derechos a Recibir Efectivo o Equivalentes*
- 1.1.6.2 *Estimación por Deterioro de Inventarios*
- 1.2.6.4 *Deterioro Acumulado de Activos Biológicos*
- 1.2.8.1 *Estimaciones por Pérdida de Cuentas Incobrables de Documentos por Cobrar a Largo Plazo*
- 1.2.8.2 *Estimaciones por Pérdida de Cuentas Incobrables de Deudores Diversos por Cobrar a Largo Plazo*
- 1.2.8.3 *Estimaciones por Pérdida de Cuentas Incobrables de Ingresos por Cobrar a Largo Plazo*
- 1.2.8.4 *Estimaciones por Pérdida de Cuentas Incobrables de Préstamos Otorgados a Largo Plazo*
- 1.2.8.9 *Estimaciones por Pérdida de Otras Cuentas Incobrables a Largo Plazo*

No se realizo ningún registro y/o movimiento en las cuentas antes señaladas.

C.P. Javier Hinojosa Vázquez
Director General del IMVISU
Autorizó

CPA Brenda Estrella Jiménez Mtz
Jefe de Contabilidad
Responsable de Elaboración



INSTITUTO MUNICIPAL DE VIVIENDA Y SUELO URBANO DE NUEVO LAREDO TAMAULIPAS



Otros Activos
Al 30 de junio de 2021



Si alguna de las siguientes cuentas tuvo movimientos o presentan saldo se deberá informar por tipo circulante o no circulante, los montos totales asociados y sus características cualitativas significativas que les impacten financieramente.

- 1.1.9 Otros Activos Circulantes
 - 1.1.9.1 Valores en Garantía
 - 1.1.9.2 Bienes en Garantía (excluye depósitos de fondos)
 - 1.1.9.3 Bienes Derivados de Embargos, Decomisos, Aseguramientos y Dación en Pago
- 1.2.9 Otros Activos no Circulantes
 - 1.2.9.1 Bienes en Concesión
 - 1.2.9.2 Bienes en Arrendamiento Financiero
 - 1.2.9.3 Bienes en Comodato

No se realizo ningún registro y/o movimiento en las cuentas antes señaladas.

C.P. Javier Hinojosa Vázquez
Director General del IMVISU
Autorizó

CPA Brenda Estrella Jiménez Mtz
Jefe de Contabilidad
Responsable de Elaboración





INSTITUTO MUNICIPAL DE VIVIENDA Y SUELO URBANO DE NUEVO LAREDO TAMAULIPAS
Reporte Analítico de Cuentas por Pagar
Al 30 de junio de 2021



Subcuenta Específica	Póliza de Registro		No. Fact./ Documento	Nombre o Razón Social	Concepto	Valor del Documento	Plazo en Días	Saldo
	Fecha	Póliza						
2112		varias			Proveedores Por Pagar a Corto Plazo			25,095
2113					Contratistas Por Obras Públicas			-
2117		varias			Retenciones y contribuciones			295,748
2119		varias			Otras Cuentas Por Pagar a Corto Plazo			247,743
					Otros Pasivos a Largo Plazo			-
TOTAL						-		568,586

 C.P. Javier Hinojosa Vázquez
 Director General del IMVISU
 Autorizó

 CPA Brenda Estrella Jiménez Mtz
 Jefe de Contabilidad
 Responsable de Elaboración



INSTITUTO MUNICIPAL DE VIVIENDA Y SUELO URBANO DE NUEVO LAREDO TAMAULIPAS

Fondos de Bienes de Terceros en Administración y/o Garantía

Al 30 de junio de 2021



Si alguna de las siguientes cuentas tuvo movimientos o presentan saldo se deberá informar de manera agrupada los recursos localizados en dichos fondos, así como la naturaleza de dichos recursos y sus características cualitativas significativas que les afecten o pudieran afectarles financieramente.

- 2.1.6 *Fondos y Bienes de Terceros en Garantía y/o Administración a Corto Plazo*
- 2.1.6.1 *Fondos en Garantía a Corto Plazo*
- 2.1.6.2 *Fondos en Administración a Corto Plazo*
- 2.1.6.3 *Fondos Contingentes a Corto Plazo*
- 2.1.6.4 *Fondos de Fideicomisos, Mandatos y Contratos Análogos a Corto Plazo*
- 2.1.6.5 *Otros Fondos de Terceros en Garantía y/o Administración a Corto Plazo*
- 2.1.6.6 *Valores y Bienes en Garantía a Corto Plazo*
- 2.2.5 *Fondos y Bienes de Terceros en Garantía y/o Administración a Largo Plazo*
- 2.2.5.1 *Fondos en Garantía a Largo Plazo*
- 2.2.5.2 *Fondos en Administración a Largo Plazo*
- 2.2.5.3 *Fondos Contingentes a Largo Plazo*
- 2.2.5.4 *Fondos de Fideicomisos, Mandatos y Contratos Análogos a Largo Plazo*
- 2.2.5.5 *Otros Fondos de Terceros en Garantía y/o Administración a Largo Plazo*
- 2.2.5.6 *Valores y Bienes en Garantía a Largo Plazo*

No se realizó ningún registro y/o movimiento en las cuentas antes señaladas.

C.P. Javier Hinojosa Vázquez
Director General del IMVISU
Autorizó



CPA Brenda Estrella Jiménez Mtz
Jefe de Contabilidad
Responsable de Elaboración

INSTITUTO MUNICIPAL DE VIVIENDA Y SUELO URBANO DE NUEVO LAREDO TAMAULIPAS



Pasivos Diferidos y Otros
Al 30 de junio de 2021



Si alguna de las siguientes cuentas tuvo movimientos o presentan saldo se deberá informar su tipo, monto y naturaleza, así como las características significativas que les impacten o pudieran impactarles financieramente.

- 2.1.5 Pasivos Diferidos a Corto Plazo
- 2.1.5.1 Ingresos Cobrados por Adelantado a Corto Plazo
- 2.1.5.2 Intereses Cobrados por Adelantado a Corto Plazo
- 2.1.5.9 Otros Pasivos Diferidos a Corto Plazo
- 2.2.4 Pasivos Diferidos a Largo Plazo
- 2.2.4.1 Créditos Diferidos a Largo Plazo
- 2.2.4.2 Intereses Cobrados por Adelantado a Largo Plazo
- 2.2.4.9 Otros Pasivos Diferidos a Largo Plazo

No se realizo ningún registro y/o movimiento en las cuentas antes señaladas.

C.P. Javier Hinojosa Vázquez
Director General del IMVISU
Autorizó

CPA Brenda Estrella Jiménez Mtz
Jefe de Contabilidad
Responsable de Elaboración


INSTITUTO MUNICIPAL DE VIVIENDA Y SUELO URBANO DE NUEVO LAREDO TAMAULIPAS

Clasificador por Rubro de Ingresos por Clase (tercer nivel)

Del 01 enero de 2021 al 30 de junio de 2021



CRI	Concepto	Importe
1	IMPUESTOS	
1.1	IMPUESTOS SOBRE LOS INGRESOS	
1.1.1		
1.1.2		
1.1.3		
1.1.4		
1.1.5		
1.2	IMPUESTOS SOBRE EL PATRIMONIO	
1.2.1		
1.2.2		
1.2.3		
1.2.4		
1.2.5		
1.3	IMPUESTOS SOBRE LA PRODUCCIÓN, EL CONSUMO Y LAS TRANSACCIONES	
1.3.1		
1.3.2		
1.3.3		
1.3.4		
1.3.5		
1.4	IMPUESTOS AL COMERCIO EXTERIOR	
1.4.1		
1.4.2		
1.4.3		
1.4.4		
1.4.5		
1.5	IMPUESTOS SOBRE NÓMINAS Y ASIMILABLES	
1.5.1		
1.5.2		
1.5.3		
1.5.4		
1.5.5		
16	IMPUESTOS ECOLÓGICOS	
1.6.1		
1.6.2		
1.6.3		
1.6.4		
1.6.5		
17	ACCESORIOS	
1.7.1		
1.7.2		



1.7.3		
1.7.4		
1.7.5		
18	OTROS IMPUESTOS	
1.8.1		
1.8.2		
1.8.3		
1.8.4		
1.8.5		
19	IMPUESTOS NO COMPRENDIDOS EN LAS FRACCIONES DE LA LEY DE INGRESOS CAUSADAS EN EJERCICIOS FISCALES ANTERIORES PENDIENTES DE LIQUIDACIÓN O PAGO	
1.9.1		
1.9.2		
2	CUOTAS Y APORTACIONES DE SEGURIDAD SOCIAL	
2.1	APORTACIONES PARA FONDOS DE VIVIENDA	
2.2	CUOTAS PARA EL SEGURO SOCIAL	
2.3	CUOTAS DE AHORRO PARA EL RETIRO	
2.4	OTRAS CUOTAS Y APORTACIONES PARA LA SEGURIDAD SOCIAL	
2.5	ACCESORIOS	
3	CONTRIBUCIONES DE MEJORAS	
3.1	CONTRIBUCIÓN DE MEJORAS POR OBRAS PÚBLICAS	
3.9	CONTRIBUCIONES DE MEJORAS NO COMPRENDIDAS EN LAS FRACCIONES DE LA LEY DE INGRESOS CAUSADAS EN EJERCICIOS FISCALES ANTERIORES PENDIENTES DE LIQUIDACIÓN O PAGO	
4	DERECHOS	
4.1	DERECHOS POR EL USO, GOCE, APROVECHAMIENTO O EXPLOTACIÓN DE BIENES DE DOMINIO PÚBLICO	
4.2	DERECHOS A LOS HIDROCARBUROS	
4.3	DERECHOS POR PRESTACIÓN DE SERVICIOS	
4.4	OTROS DERECHOS	
4.5	ACCESORIOS	
4.9	DERECHOS NO COMPRENDIDOS EN LAS FRACCIONES DE LA LEY DE INGRESOS CAUSADAS EN EJERCICIOS FISCALES ANTERIORES PENDIENTES DE LIQUIDACIÓN O PAGO	
5	PRODUCTOS	
5.1	PRODUCTOS DE TIPO CORRIENTE	
5.2	PRODUCTOS DE CAPITAL	
5.9	PRODUCTOS NO COMPRENDIDOS EN LAS FRACCIONES DE LA LEY DE INGRESOS CAUSADAS EN EJERCICIOS FISCALES ANTERIORES PENDIENTES DE LIQUIDACIÓN O PAGO	
6	APROVECHAMIENTOS	
6.1	APROVECHAMIENTOS DE TIPO CORRIENTE	
6.2	APROVECHAMIENTOS DE CAPITAL	
6.9	APROVECHAMIENTOS NO COMPRENDIDOS EN LAS FRACCIONES DE LA LEY DE INGRESOS CAUSADAS EN EJERCICIOS FISCALES ANTERIORES PENDIENTES DE LIQUIDACIÓN O PAGO	
7	INGRESOS POR VENTAS DE BIENES Y SERVICIOS	\$ 11,718,565
7.1	INGRESOS POR VENTAS DE BIENES Y SERVICIOS DE ORGANISMOS DESCENTRALIZADOS	
7.2	INGRESOS DE OPERACIÓN DE ENTIDADES PARAESTATALES EMPRESARIALES	
7.3	INGRESOS POR VENTAS DE BIENES Y SERVICIOS PRODUCIDOS EN ESTABLECIMIENTOS DEL GOBIERNO CENTRAL	11,647,755
7.9	OTROS INGRESOS Y BENEFICIOS VARIOS	70,810
8	PARTICIPACIONES Y APORTACIONES	
8.1	PARTICIPACIONES	
8.2	APORTACIONES	

8.3	CONVENIOS	
9	TRANSFERENCIAS, ASIGNACIONES, SUBSIDIOS Y OTRAS AYUDAS	
9.1	TRANSFERENCIAS INTERNAS Y ASIGNACIONES AL SECTOR PÚBLICO	
9.2	TRANSFERENCIAS AL RESTO DEL SECTOR PÚBLICO	
9.3	SUBSIDIOS Y SUBVENCIONES	
9.4	AYUDAS SOCIALES	
9.5	PENSIONES Y JUBILACIONES	
9.6	TRANSFERENCIAS A FIDEICOMISOS, MANDATOS Y ANÁLOGOS	
0	INGRESOS DERIVADOS DE FINANCIAMIENTOS	
0.1	ENDEUDAMIENTO INTERNO	
0.2	ENDEUDAMIENTO EXTERNO	
	TOTAL	\$ 11,718,564.89

C.P. Javier Hinojosa Vázquez
Director General del IMVISU
Autorizó

CPA Brenda Estrella Jiménez Mtz
Jefe de Contabilidad
Responsable de Elaboración




INSTITUTO MUNICIPAL DE VIVIENDA Y SUELO URBANO DE NUEVO LAREDO TAMAULIPAS
Conciliación de los Flujos de Efectivo Netos de las Actividades de Operación y la cuenta de
Ahorro/Desahorro
Al 30 de junio de 2021




Ahorro/Desahorro antes de Rubros Extraordinarios	5,000,839.94
(-) Movimientos de partidas (o rubros) que no afectan al efectivo	- 1,490,115.08
<i>Depreciación</i>	- 1,490,115.08
<i>Amortización</i>	-
<i>Incrementos en las Provisiones</i>	-
(+) Movimientos de partidas (o rubros) que no afectan al efectivo	-
<i>Ganancia/Pérdida en Venta de Propiedad, Planta y Equipo</i>	-
<i>Incremento en Cuentas por Cobrar</i>	-
<i>Partidas Extraordinarias</i>	-
Flujos Netos de Efectivo Por Actividades De Operación	6,490,955.02





C.P. Javier Hinojosa Vázquez
Director General del IMVISU
Autorizó



CPA Brenda Estrella Jiménez Mtz
Jefe de Contabilidad
Responsable de Elaboración

INSTITUTO MUNICIPAL DE VIVIENDA Y SUELO URBANO DE NUEVO LAREDO TAMAULIPAS



Gastos y Otras Pérdidas
Del 01 de enero de 2021 al 30 de junio 2021



Para elaborar ésta nota se deberá hacer un análisis de aquellas cuentas de gastos que en lo individual representen el 10% o más del total de los gastos y realizar, en éste espacio, una breve exposición de motivos con los cuáles justifiquen dicha proporción.

Al 31 de Marzo solo se realizo una devolucion del Programa de las Torres el dia 24 de Febrero por \$6,000.00 con folio T0604

Al 30 de junio de 2021 se realizaron ajuste por devolucion de enganche de del Programa las Torres por \$15,000.00

Al 30 de septiembre se realizaron

Al 31 de diciembre se realizo



C.P. Javier Hinojosa Vázquez
Director General del IMVISU
Autorizó


CPA Brenda Estrella Jiménez Mtz
Jefe de Contabilidad
Responsable de Elaboración




INSTITUTO MUNICIPAL DE VIVIENDA Y SUELO URBANO DE NUEVO LAREDO TAMAULIPAS
Modificaciones a la Hacienda Pública / Patrimonio
 Del 01 de enero al 30 de junio de 2021



Fecha	Nº Póliza	Cuenta Contable	Nombre de la Cuenta	Debe	Haber	Saldo	Contracuenta	Concepto del Movimiento
SIN MOVIMIENTO								



 C.P. Javier Hinojosa Vázquez
 Director General del IMVISU
 Autorizó



 CPA Brenda Estrella Jiménez Mtz
 Jefe de Contabilidad
 Responsable de Elaboración



INSTITUTO MUNICIPAL DE VIVIENDA Y SUELO URBANO DE NUEVO LAREDO TAMAULIPAS



Análisis de los saldos inicial y final del Efectivo y equivalentes
Del 01 de enero al 30 de junio de 2021



Cuenta	Concepto	2021	2020	Variación
1.1.1	Efectivo y Equivalentes			
1.1.1.1	Efectivo	-	-	-
1.1.1.2	Bancos/Tesorería	5,986,913.02	734,005.34	5,252,907.68
1.1.1.3	Bancos/Dependencias y Otros	-	-	-
1.1.1.4	Inversiones Temporales (Hasta 3 meses)	-	-	-
1.1.1.5	Fondos con Afectación Específica	-	-	-
1.1.1.6	Depósitos de Fondos de Terceros en Garantía y/o Administración	-	-	-
1.1.1.9	Otros Efectivos y Equivalentes	-	-	-
	Total de Efectivo y Equivalentes	5,986,913.02	734,005.34	5,252,907.68

C.P. Javier Hinojosa Vázquez
Director General del IMVISU
Autorizó

CPA Brenda Estrella Jiménez Mtz
Jefe de Contabilidad
Responsable de Elaboración






INSTITUTO MUNICIPAL DE VIVIENDA Y SUELO URBANO DE NUEVO LAREDO TAMAULIPAS
Adquisiciones de Bienes Muebles e Inmuebles
Del 01 de enero al 30 de junio de 2021



Clave S/ Catálogo de Bienes	Fecha de Adquisición	N° Factura	Nombre del Proveedor	Descripción del Bien	Área Responsable	Monto Original de Inversión
SIN MOVIMIENTO						
				TOTAL		0
Porcentaje de adquisiciones que fueron realizadas mediante subsidios de capital del sector central.						



C.P. Javier Hinojosa Vázquez
Director General del IMVISU
Autorizó





CPA Brenda Estrella Jiménez Mtz
Jefe de Contabilidad
Responsable de Elaboración

INSTITUTO MUNICIPAL DE VIVIENDA Y SUELO URBANO DE NUEVO LAREDO TAMAULIPAS
Conciliación entre los Ingresos Presupuestarios y Contables
Correspondiente del 01 de enero al 30 de junio de 2021
 (Cifras en pesos)



1. Ingresos Presupuestarios		11,718,565
2. Más ingresos contables no presupuestarios		0
Incremento por variación de inventarios	0	
Disminución del exceso de estimaciones por pérdida o deterioro u obsolescencia	0	
Disminución del exceso de provisiones	0	
Otros ingresos y beneficios varios	0	
Otros ingresos contables no presupuestarios	0	
3. Menos ingresos presupuestarios no contables		0
Productos de capital	0	
Aprovechamientos de capital	0	
Ingresos derivados de financiamientos	0	
Otros Ingresos Presupuestarios no contables	0	
4. Ingresos Contables (4 = 1 + 2 - 3)		11,718,565

 C.P. Javier Hinojosa Vázquez
 Director General del IMVISU
 Autorizó

 CPA Brenda Estrella Jiménez Mtz
 Jefe de Contabilidad
 Responsable de Elaboración



INSTITUTO MUNICIPAL DE VIVIENDA Y SUELO URBANO DE NUEVO LAREDO TAMAULIPAS
Conciliación entre los Egresos Presupuestarios y los Gastos Contables
Correspondiente del 01 de enero al 30 de junio de 2021



(Cifras en pesos)



1. Total de egresos (presupuestarios)		4,430,934
2. Menos egresos presupuestarios no contables		15,000
Mobiliario y equipo de administración	0	
Mobiliario y equipo educacional recreativo	0	
Equipo e instrumental médico de laboratorio	0	
Vehículos y equipo de transporte		
Equipo de defensa y seguridad	0	
Maquinaria, otros equipos y herramientas	0	
Activos biológicos	0	
Bienes inmuebles	0	
Activos intangibles	0	
Obra pública en bienes de dominio público	0	
Acciones y participaciones de capital	0	
Compra de títulos y valores	0	
Inversiones en fideicomisos, mandatos y otros análogos	0	
Provisiones para contingencias y otras erogaciones especiales	0	
Amortización de la deuda pública	0	
Adeudos de ejercicios fiscales anteriores (ADEFAS)	15,000	
Otros Egresos Presupuestales No Contables	0	
3. Mas gastos contables no presupuestales		2,299,254
Estimaciones, depreciaciones, deterioros, obsolescencia y amortizaciones	107,443	
Provisiones	0	
Disminución de inventarios	1,997,883	
Aumento por insuficiencia de estimaciones por pérdida o deterioro u obsolescencia	0	
Aumento por insuficiencia de provisiones	0	
Otros Gastos	193,928	
Otros Gastos Contables No Presupuestales	0	
4. Total de Gasto Contable (4 = 1 - 2 + 3)		6,715,188

C.P. Javier Hinojosa Vázquez
 Director General del IMVISU
 Autorizó


CPA Brenda Estrella Jiménez Mtz
 Jefe de Contabilidad
 Responsable de Elaboración





Actualmente el Instituto Municipal de Vivienda y Suelo Urbano, de acuerdo al plan de trabajo autorizado en la XXXV Trigésima quinta Junta de Consejo celebrada en diciembre de 2020, se autorizó la construcción de 19 viviendas en los lotes habitacionales que fueron urbanizados, así como también compra de viviendas.


C.P. Javier Hinojosa Vázquez
Director General del IMVISU
Autorizó


CPA Brenda Estrella Jiménez Mtz
Jefe de Contabilidad
Responsable de Elaboración



INSTITUTO MUNICIPAL DE VIVIENDA Y SUELO URBANO DE NUEVO LAREDO TAMAULIPAS



**Notas de Gestión Administrativa
2. Panorama Económico y Financiero**



LA FUENTE DE FINANCIAMIENTO CON QUE CUENTA EL INSTITUTO MUNICIPAL DE VIVIENDA Y SUELO URBANO SON SUS INGRESOS PROPIOS, QUE PROVENEN DE CARTERAS DE CLIENTES POR LA VENTA DE TERRENOS HABITACIONALES, COMERCIALES Y DE VIVIENDAS DENTRO DE LOS LIMITES DE LA CIUDAD DE NUEVO LAREDO. CREDITOS QUE SON OTORGADOS EN PLAZOS DE DESDE 5 A 20 AÑOS A PAGAR.

C.P. Javier Hinojosa Vázquez
Director General del IMVISU
Autorizó

CPA Brenda Estrella Jiménez Mtz
Jefe de Contabilidad
Responsable de Elaboración






El Instituto Municipal de Vivienda y Suelo Urbano de Nuevo Laredo, Tamaulipas es un Organismo Público Descentralizado de la Administración Pública Municipal, dotado de personalidad jurídica y patrimonio propios, para el pleno cumplimiento de sus objetivos y atribuciones con la finalidad de crear un instrumento técnico de ayuda para la adopción de decisiones públicas y el desarrollo de la comunidad. Fue creado por disposición del Cabildo en sesión pública extraordinaria de fecha once de diciembre del dos mil ocho.

Se envió la iniciativa de decreto a la comisión de asuntos municipales de la Sexagésima Legislatura del Congreso del Estado de Tamaulipas, para publicarse en el periódico número 44, el día martes catorce de abril del dos mil nueve dentro del decreto numero LX-667, que contiene la creación del Instituto Municipal de Vivienda y Suelo Urbano de Nuevo Laredo Tamaulipas como Organismo Público Descentralizado de la Administración Pública Municipal.

C.P. Javier Hinojosa Vázquez
Director General del IMVISU
Autorizó

CPA Brenda Estrella Jiménez Mtz
Jefe de Contabilidad
Responsable de Elaboración





Los objetivos principales son:

I. Promover, realizar y ejecutar por sí mismo o por interpósita persona, programas de vivienda para que las familias de escasos recursos económicos puedan adquirir, mejorar o construir, lotes de terreno con servicios o viviendas dignas.

II. Conformar la reserva territorial del Municipio, que tenga como objetivo la generación de la vivienda popular y evitar el establecimiento de asentamientos humanos irregulares.

III. Gestionar ante los gobiernos federal, estatal o municipal, así como iniciativa privada u organismos no gubernamentales nacionales o extranjeros, las aportaciones económicas necesarias para sus fines.

IV. Implementar programas de regularización para la tenencia de la tierra y seguridad jurídica en los bienes inmuebles para los habitantes de Nuevo Laredo, Tamaulipas, de conformidad con las disposiciones legales aplicables.

ACTIVIDAD PRINCIPAL

Construcción de Unidad Básica de Vivienda.

C.P. Javier Hinojosa Vázquez
Director General del IMVISU
Autorizó

CPA Brenda Estrella Jiménez Mtz
Jefe de Contabilidad
Responsable de Elaboración






Los Estados Financieros son preparados de acuerdo con los postulados básicos de la Contabilidad Gubernamental tales como veracidad, objetividad, oportunidad, relevancia e importancia relativa, con el propósito de llevar a cabo la armonización contable en términos de la Ley General de Contabilidad Gubernamental.

Los registros se efectúan con base acumulativa para la integración de la información presupuestaria y contable. Los ingresos por aportaciones federales y municipales se contabilizan cuando existe jurídicamente el derecho a cobro y los ingresos propios se consideran autodeterminables se contabilizan en el momento de su recaudación. Las operaciones del gasto se contabilizan conforme a la fecha de solicitud mediante oficio o requisición; el caso de obra pública conforme a la fecha de elaboración del contrato respectivo.


C.P. Javier Hinojosa Vázquez
Director General del IMVISU
Autorizó


CPA Brenda Estrella Jiménez Mtz
Jefe de Contabilidad
Responsable de Elaboración





EL INSTITUTO NO MANEJA OPERACIONES EN EL EXTRAJERO POR LO QUE NO TIENE NINGUN IMPACTO EN LA INFORMACION FINANCIERA, ADEMAS NO TIENE INVERSIONES DE COMPAÑIAS SUBSIDIARIAS. EN RELACION A LA ACTUALIZACION DE VALOR DE LOS ACTIVOS SE INFORMA QUE NO SE TIENE NINGUN METODO PARA ACTUALIZACIÓN.

C.P. Javier Hinojosa Vázquez
Director General del IMVISU
Autorizó

CPA Brenda Estrella Jiménez Mtz
Jefe de Contabilidad
Responsable de Elaboración





El Instituto Municipal de Vivienda y Suelo Urbano de Nuevo Laredo, Tamaulipas no aplica en este concepto.

C.P. Javier Hinojosa Vázquez
Director General del IMVISU
Autorizó

CPA Brenda Estrella Jiménez Mtz
Jefe de Contabilidad
Responsable de Elaboración





INSTITUTO MUNICIPAL DE VIVIENDA Y SUELO URBANO DE NUEVO LAREDO TAMAULIPAS

Reporte Análítico del Activo
Al 30 de junio de 2021



Cuenta Contable	Clave s/catálogo de bienes	Descripción del Activo	Fecha de Incorporación	Vida Útil	% de depreciación, deterioro o amortización anual	Valor de incorporación	Depreciación del período	Depreciación acumulada	Valor neto en libros
1240-3	51500600075	C.P.U. GENERICO	13/02/2017	3		14,790.00			
1240-3	51504600079	MOUSE VERTICAL	24/04/2017	3	33%	850.28	410.83	14,790.00	0.00
1240-3	51500600082	PROCESADOR INTEL CP I5 2 7 GHZ	22/08/2017	3	33%	17,110.00	94.48	850.28	0.00
1240-3	51500600089	C.P.U. EQUIPO DE COMPUTO, INTEL CORE I5, 4GB RAM, 500 HD, DVD RW, WINDOWS 7	09/03/2018	3	33%	11,368.00	4,277.50	16,159.44	950.56
1240-3	51501300030	IMPRESORA HP OFFICEJET 7110 WF EPRINTER	09/03/2018	3	33%	3,707.91	2,642.00	9,789.11	1,578.89
1240-3	51500400091	ALIENWARE AW17R4-7005SLV PLUS LAPTOP	09/03/2018	3	33%	64,148.00	926.98	3,192.92	514.99
1240-3	51500600093	COMPUTADORA DELL INSPIRON 3470	17/12/2018	3	33%	16,698.20	16,037.00	55,238.56	8,909.44
1240-3	51500600094	COMPUTADORA DELL INSPIRON 3470	17/12/2018	3	33%	16,698.20	4,174.55	9,740.62	6,957.58
1240-3	51500600095	COMPUTADORA DELL INSPIRON 3470	17/12/2018	3	33%	16,698.20	4,174.55	9,740.62	6,957.58
1240-3	51500600096	COMPUTADORA DELL INSPIRON 3470	17/12/2018	3	33%	16,698.20	4,174.55	9,740.62	6,957.58
1240-3	51500600097	COMPUTADORA DELL INSPIRON 3470	17/12/2018	3	33%	16,698.20	4,174.55	9,740.62	6,957.58
1240-3	51500600098	COMPUTADORA DELL INSPIRON 3470	17/12/2018	3	33%	16,698.20	4,174.55	9,740.62	6,957.58
1240-3	51500600099	COMPUTADORA DELL INSPIRON 3470	17/12/2018	3	33%	16,698.20	4,174.55	9,740.62	6,957.58
1240-3	51500600107	COMPUTADORA DELL INSPIRON 3470	17/12/2018	3	33%	16,698.20	4,174.55	9,740.62	6,957.58
1240-3	51501900100	MONITOR LG 27" FULL HD-VGA HDMI-DP	17/12/2018	3	33%	19,372.00	4,843.00	11,300.33	8,071.67
1240-3	51501900101	MONITOR LG 27" FULL HD-VGA HDMI-DP	17/12/2018	3	33%	4,982.20	1,245.55	2,906.28	2,075.92
1240-3	51501900102	MONITOR LG 27" FULL HD-VGA HDMI-DP	17/12/2018	3	33%	4,982.20	1,245.55	2,906.28	2,075.92
1240-3	51502500103	ESCANER PORTATIL BROTHER DS-7200	17/12/2018	3	33%	4,628.40	1,157.10	2,689.90	1,928.50
1240-3	51500900104	DISCO DURO EXTERNO 2TB USB	17/12/2018	3	33%	2,958.00	739.50	1,725.50	1,232.50
1240-3	51500900105	DISCO DURO EXTERNO 2TB USB	17/12/2018	3	33%	2,958.00	739.50	1,725.50	1,232.50
1240-3	51501300106	IMPRESORA HP OFFICEJET 7110 DOBLE CARTA NO-BREAK SMARTBIT, 800VA, 480W	17/12/2018	3	33%	4,118.00	1,029.50	2,402.17	1,715.83
1240-3	51504200110	COMPUTADORA DELL VOSTRO INTEL CORE I5-8400 8GB RAM	17/01/2019	3	33%	2,883.30	720.83	1,681.93	1,201.38
1240-3	51500600115	COMPUTADORA DELL VOSTRO INTEL CORE I5-8400 8GB RAM	24/09/2020	3	33%	14,796.00	1,233.00	1,233.00	13,563.00
1240-3	51500600116	COMPUTADORA DELL VOSTRO INTEL CORE I5-8400 8GB RAM	24/09/2020	3	33%	14,796.00	1,233.00	1,233.00	13,563.00
1240-3	51500400117	LAP TOP DELL LATITUDE 3500, INTEL CORE I5 8250U 15 PULGADAS	24/09/2020	3	33%	18,252.00	1,521.00	1,521.00	16,731.00
1240-1	54100800005	CAMIONETA CHEVROLET S10 2016 PUERTAS ACIL STD	08/05/2016	5	20%	240,720.00	36,108.00	204,612.00	36,108.00
1240-1	54100400083	VEHICULO FORD ESCAPE 2017	21/07/2017	5	20%	418,400.00	62,760.00	264,986.67	153,413.33
1240-1	54101100112	CAMIONETA CHEVROLET RANGER 2019 PUERTAS ACIL STD	08/05/2019	5	20%	329,700.00	49,455.00	93,415.00	236,285.00
1246-7	56703600058	DESMALZADORA	12/03/2012	10	10%	16,076.00	1,205.70	13,864.60	2,411.40
1246-7	56703600062	DESMALZADORA	11/10/2013	10	10%	17,650.00	1,323.75	12,207.92	5,442.08
1246-7	56703600070	DESMALZADORA	22/04/2015	10	10%	17,730.60	1,329.80	9,604.08	8,126.53
1246-7	56703800072	ROTO MARTILLO 58"	05/05/2016	10	10%	3,944.00	295.80	1,741.93	2,202.07
1246-7	56703800073	SIERRA MAKITA CIRCULAR	05/05/2016	10	10%	2,436.00	162.70	1,075.90	1,360.10
1246-7	56703800074	TALADRO ROTO MARTILLO PNEUMATICO URREA	05/05/2016	10	10%	14,964.00	1,122.30	2,618.70	12,345.30
1246-7	56702900114	MOTOSIERRA ARCHIVERO VERTICAL METALICO 4 GAVETAS COLOR ARENA	02/10/2019	10	10%	3,780.00	263.50	378.00	3,402.00
1241-1	51100600001	ARCHIVERO VERTICAL METALICO 4 GAVETAS COLOR ARENA	19/08/2011	10	10%	4,642.02	348.15	4,216.50	425.52
1241-1	51100600002	ARCHIVERO VERTICAL METALICO 4 GAVETAS COLOR ARENA	19/08/2011	10	10%	4,642.02	348.15	4,216.50	425.52
1241-1	51108300003	SILLON EJECUTIVO CON BRAZOS EN PIEL COLOR NEGRO	18/01/2012	10	10%	2,277.72	170.83	1,974.02	303.70
1241-1	51108400042	SILLON EJECUTIVO CON BRAZOS EN PIEL COLOR NEGRO	19/01/2012	10	10%	2,277.72	170.83	1,974.02	303.70
1241-1	51108400043	SILLON EJECUTIVO CON BRAZOS EN PIEL COLOR NEGRO	20/01/2012	10	10%	2,277.72	170.83	1,974.02	303.70
1241-1	51108400044	SILLON EJECUTIVO ALTO, MECANISMO RECLINABLE EN PIEL COLOR NEGRO	23/01/2012	10	10%	4,262.40	319.68	3,694.08	568.32
1241-1	51108400045	SILLON EJECUTIVO RESPALDO MEDIO CB TAPIZADO EN TELA COLOR MONTANA NEGRO	24/01/2012	10	10%	1,424.13	106.81	1,234.25	189.88
1241-1	51108400047	SILLON EJECUTIVO RESPALDO MEDIO CB TAPIZADO EN TELA COLOR MONTANA NEGRO	24/01/2012	10	10%	1,424.13	106.81	1,234.25	189.88
1241-1	51108400048	SILLON EJECUTIVO RESPALDO MEDIO CB TAPIZADO EN TELA COLOR MONTANA NEGRO	24/01/2012	10	10%	1,424.13	106.81	1,234.25	189.88
1241-1	51108400049	SILLON EJECUTIVO RESPALDO MEDIO CB TAPIZADO EN TELA COLOR MONTANA NEGRO	24/01/2012	10	10%	1,424.13	106.81	1,234.25	189.88
1241-1	51108400050	SILLON EJECUTIVO RESPALDO MEDIO CB TAPIZADO EN TELA COLOR MONTANA NEGRO	24/01/2012	10	10%	1,424.13	106.81	1,234.25	189.88
1241-1	51100700054	BANCA DE TRES PLAZAS TAP. EN TELA COLOR NEGRO (MONTANA NEGRO)	30/04/2012	10	10%	2,297.70	172.33	1,933.90	363.80
1241-1	51100700055	BANCA DE TRES PLAZAS TAP. EN TELA COLOR NEGRO (MONTANA NEGRO)	30/04/2012	10	10%	2,297.70	172.33	1,933.90	363.80
1241-1	51100700056	BANCA DE TRES PLAZAS TAP. EN TELA COLOR NEGRO (MONTANA NEGRO)	30/04/2012	10	10%	2,297.70	172.33	1,933.90	363.80
1241-1	51100600059	ARCHIVERO VERTICAL INSTALACIONAL METALICO DE 4 GAVETAS COLOR ARENA	05/02/2013	10	10%	4,256.85	319.26	3,228.11	1,028.74
1241-1	51100600060	ARCHIVERO VERTICAL INSTALACIONAL METALICO DE 4 GAVETAS COLOR ARENA	05/02/2013	10	10%	4,256.85	319.26	3,228.11	1,028.74
1241-1	51101800063	MESA DE COMPUTO COLOR NOGAL	25/02/2014	10	10%	1,508.00	113.10	992.77	515.23
1241-1	51905900064	ENFRADOR DE AGUA GRANDE (PAT 227 2)	25/02/2014	10	10%	4,176.00	313.20	2,749.20	1,426.80
1241-1	51108400065	SILLON EJECUTIVO PIEL NEGRO	28/02/2014	10	10%	1,392.00	104.40	916.40	475.60
1241-1	51107800066	SILLA DE VISITA C/2 ASIENTOS NEGRO	28/02/2014	10	10%	348.00	26.10	229.10	118.90
1241-1	51108400067	SILLON EJECUTIVO EN PIEL-VINIL RESPALDO ALTO NEGRO	03/06/2014	10	10%	6,650.28	498.77	4,156.43	2,493.86
1241-1	51104400068	MESA RECTANGULAR DE PLASTICO 8"	22/09/2014	10	10%	1,775.53	133.16	1,065.32	710.21
1241-1	51104300069	MESA PARA OFICINA MADERA COLOR CAOBA MODULO PENINSULAR CAJONERA 2 GAVETAS 1.50 X 1.50 GRAFITO NEGRO	20/10/2014	10	10%	3,456.80	259.26	2,045.27	1,411.53
1241-1	51105900035	MESA RECTANGULAR DE PLASTICO 8"	13/04/2016	10	10%	4,628.40	347.13	2,082.78	2,545.62
1241-1	51105900036	MESA RECTANGULAR DE PLASTICO 8"	13/04/2016	10	10%	4,628.40	347.13	2,082.78	2,545.62
1241-1	51107900037	SILLON OPERATIVO ALTO BRAZO FUJO MONTANA NEGRO	13/04/2016	10	10%	1,804.96	135.37	812.23	992.73
1241-1	51107900038	SILLON OPERATIVO ALTO BRAZO FUJO MONTANA NEGRO	13/04/2016	10	10%	1,804.96	135.37	812.23	992.73
1241-1	51107900039	SILLON OPERATIVO ALTO BRAZO FUJO MONTANA NEGRO	13/04/2016	10	10%	1,804.96	135.37	812.23	992.73
1241-1	51905900080	DESPACHADOR DE AGUA	20/06/2017	10	10%	5,278.00	395.85	1,715.35	3,562.65
1241-1	51108300081	SILLON OPERATIVO ECOCHAR	04/08/2017	10	10%	1,606.50	120.49	508.73	1,097.77
1241-1	51108300088	SILLON OPERATIVO ECOCHAR	24/10/2017	10	10%	1,517.06	113.78	442.48	1,074.58
1241-2	51910000052	PERSIANA VERTICAL DE PVC	03/02/2012	10	10%	5,591.48	419.36	4,799.35	792.13
1241-2	51910000053	PERSIANA VERTICAL DE PVC	03/02/2012	10	10%	5,591.48	419.36	4,799.35	792.13
1241-2	51102000057	CREDENZA DE DOS PUERTAS DE 1.43X0.75	15/05/2012	10	10%	5,690.97	426.8275	4,742.48	948.50
1241-2	51102900031	GABINETE MOVIL 5 GAVETAS	05/05/2016	10	10%	3,712.00	278.4	1,639.47	2,072.53
1241-9	56400400061	UNIDAD MINISPLIT DE 2 TONELADAS HEAT PUMP FRIO Y CALOR PARA OPERAR EN 220 VOLTS	10/04/2013	10	10%	12,654.00	949.05	9,385.05	3,268.95
1241-9	51902600092	BOMBA DE AGUA	17/08/2018	10	10%	7,437.92	557.844	1,549.57	5,888.35

C.P. Javier Hinojosa Vázquez
Director General del IMV/SU
Autorizó



CPA Brenda Estrella Jiménez Mtz
Jefe de Contabilidad
Responsable de Elaboración



Reporte Analítico del Activo Capitalizable
Del 01 de enero de 2021 al 30 de junio de 2021



Cuenta Contable	Clave s/catálogo de bienes	Descripción del Activo	Fecha de Capitalización / Activación	Valor de Capitalización / Activación
SIN MOVIMIENTO				

C.P. Javier Hinojosa Vázquez
Director General del IMVISU
Autorizó

CPA Brenda Estrella Jiménez Mtz
Jefe de Contabilidad
Responsable de Elaboración





SE ADMINISTRA LA RESERVA TERRITORIAL DEL FRAC. EL PROGRESO.

C.P. Javier Hinojosa Vázquez
Director General del IMVISU
Autorizó

CPA Brenda Estrella Jiménez Mtz
Jefe de Contabilidad
Responsable de Elaboración





INSTITUTO MUNICIPAL DE VIVIENDA Y SUELO URBANO DE NUEVO LAREDO TAMAULIPAS
Reporte de la Recaudación
Del 01 de enero al 30 de junio de 2021



Rubros de los Ingresos	Enero	Febrero	Marzo	Abril	Mayo	Junio	Julio	Agosto	Septiembre	Octubre	Noviembre	Diciembre	Total
Impuestos													
Cuotas y Aportaciones de Seguridad Social													
Contribuciones de Mejoras													
Derechos													
Productos													
Aprovechamientos													
Ingresos por Ventas de Bienes y Servicios	\$1,668,715	\$1,603,187	\$2,302,265	\$2,229,825	\$2,003,839	\$1,839,923							\$11,647,755
Participaciones y Aportaciones													
Estatales													
Federales													
Transferencias, Asignaciones, Subsidios y Otras Ayudas													
Estatales													
Federales													
Ingresos Derivados de Financiamientos													


C.P. Javier Hinojosa Vázquez
Director General del IMVISU
Autorizó


CPA Brenda Estrella Jiménez Mtz
Jefe de Contabilidad
Responsable de Elaboración





- a) Utilizar al menos los siguientes indicadores: deuda respecto al PIB y deuda respecto a la recaudación tomando, como mínimo, un período igual o menor a 5 años.
- b) Información de manera agrupada por tipo de valor gubernamental o instrumento financiero en la que se consideren intereses, comisiones, tasa, perfil de vencimiento y otros gastos de la de

ESTE INSTITUTO MUNICIPAL NO TIENE REGISTRO DE DEUDA.

C.P. Javier Hinojosa Vázquez
Director General del IMVISU
Autorizó

CPA Brenda Estrella Jiménez Mtz
Jefe de Contabilidad
Responsable de Elaboración





POR EL MOMENTO NO SE CUENTA CON NINGUNA CALIFICACIÓN

C.P. Javier Hinojosa Vázquez
Director General del IMVISU
Autorizó

CPA Brenda Estrella Jiménez Mtz
Jefe de Contabilidad
Responsable de Elaboración





Actualmente el Instituto cuenta con Manual de Organización, Código de Ética y Reglamento Interior.
Y esta en el proceso de mejora continua del Manual de Integración del Control Interno.

C.P. Javier Hinojosa Vázquez
Director General del IMVISU
Autorizó

CPA Brenda Estrella Jiménez Mtz
Jefe de Contabilidad
Responsable de Elaboración



Se ha informado que la edificación de viviendas es la actividad principal del Instituto, programas realizados con la participación de los tres órdenes de gobierno, empresas privadas, beneficiarios, el R. Ayuntamiento de Nuevo Laredo y el IMVISU.

Primeramente, el Instituto debe contar con las solicitudes de vivienda suficientes y necesarias previamente autorizadas por la SEDESOL Federal en el caso de las viviendas a contruir con apoyos del Gobierno Federal, las cuales sirven como base para la toma de decisión en la cantidad de viviendas a edificar. En la actualidad el Instituto elabora y autoriza sus propias solicitudes para las viviendas que contruye con recursos propios debido a la falta de programas federales para poder aplicar recursos de la Federación.


Aunado a esto, el Instituto junto con la participación del R. Ayuntamiento de Nuevo Laredo, Tamaulipas realiza las obras de urbanización de los lotes en los cuales se pretende edificar las viviendas y se inicia con la búsqueda y gestión de recursos ante la Federación, correspondiéndole al Fideicomiso Fondo Nacional de Habitaciones Populares (FONHAPO) valorar la posibilidad del desarrollo del proyecto. De la misma forma se busca la participación del Estado de Tamaulipas a través del Instituto Tamaulipeco para la Vivienda y Urbanismo y el Fideicomiso Provivah con la participación del sector empresarial privado.

OBRAS DE URBANIZACIÓN DESARROLLADAS POR:


El Instituto Municipal de Vivienda y Suelo Urbano de Nuevo Laredo Tamaulipas.

OBRA DE EDIFICACIÓN DE VIVIENDA DESARROLLADAS CON LA PARTICIPACIÓN DE:

El Instituto Municipal de Vivienda y Suelo Urbano de Nuevo Laredo Tamaulipas.



C.P. Javier Hinojosa Vázquez
Director General del IMVISU
Autorizó



CPA Brenda Estrella Jiménez Mtz
Jefe de Contabilidad
Responsable de Elaboración



INSTITUTO MUNICIPAL DE VIVIENDA Y SUELO URBANO DE NUEVO LAREDO TAMAULIPAS

**Notas de Gestión Administrativa
15. Eventos Posteriores al Cierre**



Al cierre del trimestre no se presentaron eventos posteriores.

C.P. Javier Hinojosa Vázquez
Director General del IMVISU
Autorizó

CPA Brenda Estrella Jiménez Mtz
Jefe de Contabilidad
Responsable de Elaboración





El IMVISU es un órgano público descentralizado de la administración pública municipal regido por un Consejo de Administración dentro del cual se evalúan y autorizan los planes y programas de trabajo a ejecutar en el ejercicio.

C.P. Javier Hinojosa Vázquez
Director General del IMVISU
Autorizó

CPA Brenda Estrella Jiménez Mtz
Jefe de Contabilidad
Responsable de Elaboración





L D F





INSTITUTO MUNICIPAL DE VIVIENDA Y SUELO URBANO DE NUEVO LAREDO TAMAULIPAS (a)
Estado de Situación Financiera Detallado - LDF
Al 31 de diciembre de 2020 y al 30 de Junio de 2021 (b)
(PESOS)



Concepto (c)	2021 (d)	31 de diciembre de 2020 (e)	Concepto (c)	2021 (d)	31 de diciembre de 2020 (e)
ACTIVO			PASIVO		
Activo Circulante			Pasivo Circulante		
a. Efectivo y Equivalentes (a=a1+a2+a3+a4+a5+a6+a7)	5,986,913	734,005	a. Cuentas por Pagar a Corto Plazo (a=a1+a2+a3+a4+a5+a6+a7+a8+a9)	568,586	550,898
a1) Efectivo	0	0	a1) Servicios Personales por Pagar a Corto Plazo	0	0
a2) Bancos/Tesorería	5,986,913	734,005	a2) Proveedores por Pagar a Corto Plazo	25,095	23,150
a3) Bancos/Dependencias y Otros	0	0	a3) Contratistas por Obras Públicas por Pagar a Corto Plazo	0	0
a4) Inversiones Temporales (Hasta 3 meses)	0	0	a4) Participaciones y Aportaciones por Pagar a Corto Plazo	0	0
a5) Fondos con Afectación Específica	0	0	a5) Transferencias Otorgadas por Pagar a Corto Plazo	0	0
a6) Depósitos de Fondos de Terceros en Garantía y/o Administración	0	0	a6) Intereses, Comisiones y Otros Gastos de la Deuda Pública por Pagar a Corto Plazo	0	0
a7) Otros Efectivos y Equivalentes	0	0	a7) Retenciones y Contribuciones por Pagar a Corto Plazo	295,748	280,006
b. Derechos a Recibir Efectivo o Equivalentes (b=b1+b2+b3+b4+b5+b6+b7)	4,095	295	a8) Devoluciones de la Ley de Ingresos por Pagar a Corto Plazo	0	0
b1) Inversiones Financieras de Corto Plazo	0	0	a9) Otras Cuentas por Pagar a Corto Plazo	247,743	247,743
b2) Cuentas por Cobrar a Corto Plazo	295	295	b. Documentos por Pagar a Corto Plazo (b=b1+b2+b3)	0	0
b3) Deudores Diversos por Cobrar a Corto Plazo	3,800	0	b1) Documentos Comerciales por Pagar a Corto Plazo	0	0
b4) Ingresos por Recuperar a Corto Plazo	0	0	b2) Documentos con Contratistas por Obras Públicas por Pagar a Corto Plazo	0	0
b5) Deudores por Anticipos de la Tesorería a Corto Plazo	0	0	b3) Otros Documentos por Pagar a Corto Plazo	0	0
b6) Préstamos Otorgados a Corto Plazo	0	0	c. Porción a Corto Plazo de la Deuda Pública a Largo Plazo (c=c1+c2)	0	0
b7) Otros Derechos a Recibir Efectivo o Equivalentes a Corto Plazo	0	0	c1) Porción a Corto Plazo de la Deuda Pública	0	0
c. Derechos a Recibir Bienes o Servicios (c=c1+c2+c3+c4+c5)	1,867,526	381	c2) Porción a Corto Plazo de Arrendamiento Financiero	0	0
c1) Anticipo a Proveedores por Adquisición de Bienes y Prestación de Servicios a Corto Plazo	37	1	d. Títulos y Valores a Corto Plazo	0	0
c2) Anticipo a Proveedores por Adquisición de Bienes Inmuebles y Muebles a Corto Plazo	0	0	e. Pasivos Diferidos a Corto Plazo (e=e1+e2+e3)	0	0
c3) Anticipo a Proveedores por Adquisición de Bienes Intangibles a Corto Plazo	0	0	e1) Ingresos Cobrados por Adelantado a Corto Plazo	0	0
c4) Anticipo a Contratistas por Obras Públicas a Corto Plazo	1,867,110	0	e2) Intereses Cobrados por Adelantado a Corto Plazo	0	0
c5) Otros Derechos a Recibir Bienes o Servicios a Corto Plazo	380	380	e3) Otros Pasivos Diferidos a Corto Plazo	0	0
d. Inventarios (d=d1+d2+d3+d4+d5)	90,000	2,087,883	f. Fondos y Bienes de Terceros en Garantía y/o Administración a Corto Plazo (f=f1+f2+f3+f4+f5+f6)	0	0
d1) Inventario de Mercancías para Venta	90,000	2,087,883	f1) Fondos en Garantía a Corto Plazo	0	0
d2) Inventario de Mercancías Terminadas	0	0	f2) Fondos en Administración a Corto Plazo	0	0
d3) Inventario de Mercancías en Proceso de Elaboración	0	0	f3) Fondos Contingentes a Corto Plazo	0	0
d4) Inventario de Materias Primas, Materiales y Suministros para Producción	0	0	f4) Fondos de Fideicomisos, Mandatos y Contratos Análogos a Corto Plazo	0	0
d5) Bienes en Tránsito	0	0	f5) Otros Fondos de Terceros en Garantía y/o Administración a Corto Plazo	0	0
e. Almacenes	0	0	f6) Valores y Bienes en Garantía a Corto Plazo	0	0
f. Estimación por Pérdida o Deterioro de Activos Circulantes (f=f1+f2)	0	0	g. Provisiones a Corto Plazo (g=g1+g2+g3)	0	0
f1) Estimaciones para Cuentas Incobrables por Derechos a Recibir Efectivo o Equivalentes	0	0	g1) Provisión para Demandas y Juicios a Corto Plazo	0	0
f2) Estimación por Deterioro de Inventarios	0	0	g2) Provisión para Contingencias a Corto Plazo	0	0
g. Otros Activos Circulantes (g=g1+g2+g3+g4)	0	0	g3) Otras Provisiones a Corto Plazo	0	0
g1) Valores en Garantía	0	0	h. Otros Pasivos a Corto Plazo (h=h1+h2+h3)	0	0
g2) Bienes en Garantía (excluye depósitos de fondos)	0	0	h1) Ingresos por Clasificar	0	0
g3) Bienes Derivados de Embargos, Decomisos, Aseguramientos y Dación en Pago	0	0	h2) Recaudación por Participar	0	0
g4) Adquisición con Fondos de Terceros	0	0	h3) Otros Pasivos Circulantes	0	0
IA. Total de Activos Circulantes (IA = a + b + c + d + e + f + g)	7,948,534	2,822,564	IIA. Total de Pasivos Circulantes (IIA = a + b + c + d + e + f + g + h)	568,586	550,898
Activo No Circulante			Pasivo No Circulante		
a. Inversiones Financieras a Largo Plazo	16,324,201	16,324,201	a. Cuentas por Pagar a Largo Plazo	0	0
b. Derechos a Recibir Efectivo o Equivalentes a Largo Plazo	158,428,473	130,550,935	b. Documentos por Pagar a Largo Plazo	0	0
c. Bienes Inmuebles, Infraestructura y Construcciones en Proceso	15,994,308	15,994,308	c. Deuda Pública a Largo Plazo	0	0
d. Bienes Muebles	2,037,901	2,037,901	d. Pasivos Diferidos a Largo Plazo	0	0
e. Activos Intangibles	34,246	34,246	e. Fondos y Bienes de Terceros en Garantía y/o Administración a Largo Plazo	0	0
f. Depreciación, Deterioro y Amortización Acumulada de Bienes	-1,490,115	-1,382,672	f. Provisiones a Largo Plazo	0	0
g. Activos Diferidos	0	0	IIIB. Total de Pasivos No Circulantes (IIIB = a + b + c + d + e + f)	0	0
h. Estimación por Pérdida o Deterioro de Activos no Circulantes	0	0	II. Total del Pasivo (II = IIA + IIIB)	568,586	550,898
i. Otros Activos no Circulantes	0	0	HACIENDA PÚBLICA/PATRIMONIO		
IB. Total de Activos No Circulantes (IB = a + b + c + d + e + f + g + h + i)	191,329,014	163,558,918	IIIA. Hacienda Pública/Patrimonio Contribuido (IIIA = a + b + c)	29,730,722	29,730,722
I. Total del Activo (I = IA + IB)	199,277,548	166,381,483	a. Aportaciones	29,730,722	29,730,722
			b. Donaciones de Capital	0	0
			c. Actualización de la Hacienda Pública/Patrimonio	0	0
			IIIB. Hacienda Pública/Patrimonio Generado (IIIB = a + b + c + d + e)	168,978,240	136,099,862
			a. Resultados del Ejercicio (Ahorro/ Desahorro)	5,000,840	-389,851
			b. Resultados de Ejercicios Anteriores	5,548,927	5,938,778
			c. Revalúos	0	0
			d. Reservas	158,428,473	130,550,935
			e. Rectificaciones de Resultados de Ejercicios Anteriores	0	0
			IIIC. Exceso o Insuficiencia en la Actualización de la Hacienda Pública/Patrimonio (IIIC=a+b)	0	0
			a. Resultado por Posición Monetaria	0	0
			b. Resultado por Tenencia de Activos no Monetarios	0	0
			IIII. Total Hacienda Pública/Patrimonio (IIII = IIIA + IIIB + IIIC)	198,708,962	165,830,584
			IV. Total del Pasivo y Hacienda Pública/Patrimonio (IV = II + IIII)	199,277,548	166,381,483

C.P. Javier Hinojosa Vázquez
 Director General del IMVISU
 Autorizó

CPA Brenda Estrella Jiménez Múz
 Jefe de Contabilidad
 Responsable de Elaboración





INSTITUTO MUNICIPAL DE VIVIENDA Y SUELO URBANO DE NUEVO LAREDO TAMAULIPAS (a)

Informe Analítico de Obligaciones Diferentes de Financiamientos – LDF

Del 1 de Enero al 30 de Junio de 2021 (b)



(PESOS)

Denominación de las Obligaciones Diferentes de Financiamiento	Fecha del Contrato	Fecha de inicio de operación del proyecto	Fecha de vencimiento	Monto de la inversión pactado	Plazo pactado	Monto promedio mensual del pago de la contraprestación	Monto promedio mensual del pago de la contraprestación correspondiente al pago de inversión	Monto pagado de la inversión al XX de XXXX de 20XX	Monto pagado de la inversión actualizado al XX de XXXX de 20XX	Saldo pendiente por pagar de la inversión al XX de XXXX de 20XX
(c)	(d)	(e)	(f)	(g)	(h)	(i)	(j)	(k)	(l)	(m = g - l)
A. Asociaciones Público Privadas (APP's) (A=a+b+c+d)	0	0	0	0	0	0	0	0	0	0
a) APP 1										0
b) APP 2										0
c) APP 3										0
d) APP XX										0
B. Otros Instrumentos (B=a+b+c+d)	0	0	0	0	0	0	0	0	0	0
a) Otro Instrumento 1										0
b) Otro Instrumento 2										0
c) Otro Instrumento 3										0
d) Otro Instrumento XX										0
C. Total de Obligaciones Diferentes de Financiamiento (C=A+B)	0	0	0	0	0	0	0	0	0	0

C.P. Javier Hinojosa Vázquez
 Director General del IMVISU
 Autorizó

CPA Brenda Estrella Jiménez Mtz
 Jefe de Contabilidad
 Responsable de Elaboración



Concepto (c)	Estimado/ Aprobado (d)	Devengado	Recaudado/ Pagado
A. Ingresos Totales (A = A1+A2+A3)	20,391,030	11,718,565	11,718,565
A1. Ingresos de Libre Disposición	20,491,030	11,718,565	11,718,565
A2. Transferencias Federales Etiquetadas			
A3. Financiamiento Neto	-100,000	0	0
B. Egresos Presupuestarios (B = B1+B2)	20,391,030	4,430,936	4,430,936
B1. Gasto No Etiquetado (sin incluir Amortización de la Deuda Pública)	20,391,030	4,430,936	4,430,936
B2. Gasto Etiquetado (sin incluir Amortización de la Deuda Pública)			
C. Remanentes del Ejercicio Anterior (C = C1 + C2)		0	0
C1. Remanentes de Ingresos de Libre Disposición aplicados en el periodo			
C2. Remanentes de Transferencias Federales Etiquetadas aplicados en el periodo			
I. Balance Presupuestario (I = A - B + C)	0	7,287,628	7,287,628
II. Balance Presupuestario sin Financiamiento Neto (II = I - A3)	100,000	7,287,628	7,287,628
III. Balance Presupuestario sin Financiamiento Neto y sin Remanentes del Ejercicio Anterior (III= II - C)	100,000	7,287,628	7,287,628

Concepto	Aprobado	Devengado	Pagado
E. Intereses, Comisiones y Gastos de la Deuda (E = E1+E2)	0	0	0
E1. Intereses, Comisiones y Gastos de la Deuda con Gasto No Etiquetado			
E2. Intereses, Comisiones y Gastos de la Deuda con Gasto Etiquetado			
IV. Balance Primario (IV = III - E)	100,000	7,287,628	7,287,628

Concepto	Estimado/ Aprobado	Devengado	Recaudado/ Pagado
F. Financiamiento (F = F1 + F2)	0	0	0
F1. Financiamiento con Fuente de Pago de Ingresos de Libre Disposición			
F2. Financiamiento con Fuente de Pago de Transferencias Federales Etiquetadas			
G. Amortización de la Deuda (G = G1 + G2)	100,000	0	0
G1. Amortización de la Deuda Pública con Gasto No Etiquetado	100,000	0	0
G2. Amortización de la Deuda Pública con Gasto Etiquetado			
A3. Financiamiento Neto (A3 = F - G)	-100,000	0	0

Concepto	Estimado/ Aprobado	Devengado	Recaudado/ Pagado
A1. Ingresos de Libre Disposición	20,491,030	11,718,565	11,718,565
A3.1 Financiamiento Neto con Fuente de Pago de Ingresos de Libre Disposición (A3.1 = F1 - G1)	-100,000	0	0
F1. Financiamiento con Fuente de Pago de Ingresos de Libre Disposición	0	0	0
G1. Amortización de la Deuda Pública con Gasto No Etiquetado	100,000	0	0
B1. Gasto No Etiquetado (sin incluir Amortización de la Deuda Pública)	20,391,030	4,430,936	4,430,936
C1. Remanentes de Ingresos de Libre Disposición aplicados en el periodo		0	0
V. Balance Presupuestario de Recursos Disponibles (V = A1 + A3.1 - B1 + C1)	0	7,287,628	7,287,628
VI. Balance Presupuestario de Recursos Disponibles sin Financiamiento Neto (VI = V - A3.1)	100,000	7,287,628	7,287,628

Concepto	Estimado/ Aprobado	Devengado	Recaudado/ Pagado
A2. Transferencias Federales Etiquetadas	0	0	0
A3.2 Financiamiento Neto con Fuente de Pago de Transferencias Federales Etiquetadas (A3.2 = F2 - G2)	0	0	0
F2. Financiamiento con Fuente de Pago de Transferencias Federales Etiquetadas	0	0	0
G2. Amortización de la Deuda Pública con Gasto Etiquetado	0	0	0
B2. Gasto Etiquetado (sin incluir Amortización de la Deuda Pública)	0	0	0
C2. Remanentes de Transferencias Federales Etiquetadas aplicados en el periodo		0	0
VII. Balance Presupuestario de Recursos Etiquetados (VII = A2 + A3.2 - B2 + C2)	0	0	0
VIII. Balance Presupuestario de Recursos Etiquetados sin Financiamiento Neto (VIII = VII - A3.2)	0	0	0

C.P. Javier Hinojosa Vázquez
 Director General del IMVISU
 Autorizó

CPA Brenda Estrella Jiménez Mtz
 Jefe de Contabilidad
 Responsable de Elaboración



INSTITUTO MUNICIPAL DE VIVIENDA Y SUELO URBANO DE NUEVO LAREDO TAMAULIPAS (a)

Estado Analítico de Ingresos Detallado - LDF

Del 1 de Enero al 30 de Junio de 2021 (b)


(PESOS)



Concepto (c)	Ingreso					Diferencia (e)
	Estimado (d)	Ampliaciones/ (Reducciones)	Modificado	Devengado	Recaudado	
Ingresos de Libre Disposición						
A. Impuestos			0			0
B. Cuotas y Aportaciones de Seguridad Social			0			0
C. Contribuciones de Mejoras			0			0
D. Derechos			0			0
E. Productos			0			0
F. Aprovechamientos			0			0
G. Ingresos por Ventas de Bienes y Prestación Servicios	20,491,030	0	20,491,030	11,718,565	11,718,565	-8,772,465
H. Participaciones (H=h1+h2+h3+h4+h5+h6+h7+h8+h9+h10+h11)	0	0	0	0	0	0
h1) Fondo General de Participaciones			0			0
h2) Fondo de Fomento Municipal			0			0
h3) Fondo de Fiscalización y Recaudación			0			0
h4) Fondo de Compensación			0			0
h5) Fondo de Extracción de Hidrocarburos			0			0
h6) Impuesto Especial Sobre Producción y Servicios			0			0
h7) 0.136% de la Recaudación Federal Participable			0			0
h8) 3.17% Sobre Extracción de Petróleo			0			0
h9) Gasolinas y Diésel			0			0
h10) Fondo del Impuesto Sobre la Renta			0			0
h11) Fondo de Estabilización de los Ingresos de las Entidades Federativas			0			0
I. Incentivos Derivados de la Colaboración Fiscal (I=i1+i2+i3+i4+i5)	0	0	0	0	0	0
i1) Tenencia o Uso de Vehículos			0			0
i2) Fondo de Compensación ISAN			0			0
i3) Impuesto Sobre Automóviles Nuevos			0			0
i4) Fondo de Compensación de Repecos-Intermedios			0			0
i5) Otros Incentivos Económicos			0			0




J. Transferencias y Asignaciones			0			0
K. Convenios	0	0	0	0	0	0
k1) Otros Convenios y Subsidios			0			0
L. Otros Ingresos de Libre Disposición (L=I1+I2)	0	0	0	0	0	0
I1) Participaciones en Ingresos Locales			0			0
I2) Otros Ingresos de Libre Disposición			0			0
I. Total de Ingresos de Libre Disposición (I=A+B+C+D+E+F+G+H+I+J+K+L)	20,491,030	0	20,491,030	11,718,565	11,718,565	-8,772,465
Ingresos Excedentes de Ingresos de Libre Disposición						
Transferencias Federales Etiquetadas						
A. Aportaciones (A=a1+a2+a3+a4+a5+a6+a7+a8)	0	0	0	0	0	0
a1) Fondo de Aportaciones para la Nómina Educativa y Gasto Operativo			0			0
a2) Fondo de Aportaciones para los Servicios de Salud			0			0
a3) Fondo de Aportaciones para la Infraestructura Social			0			0
a4) Fondo de Aportaciones para el Fortalecimiento de los Municipios y de las Demarcaciones Territoriales del Distrito Federal			0			0
a5) Fondo de Aportaciones Múltiples			0			0
a6) Fondo de Aportaciones para la Educación Tecnológica y de Adultos			0			0
a7) Fondo de Aportaciones para la Seguridad Pública de los Estados y del Distrito Federal			0			0
a8) Fondo de Aportaciones para el Fortalecimiento de las Entidades Federativas			0			0
B. Convenios (B=b1+b2+b3+b4)	0	0	0	0	0	0
b1) Convenios de Protección Social en Salud			0			0
b2) Convenios de Descentralización			0			0
b3) Convenios de Reasignación			0			0
b4) Otros Convenios y Subsidios			0			0
C. Fondos Distintos de Aportaciones (C=c1+c2)	0	0	0	0	0	0
c1) Fondo para Entidades Federativas y Municipios Productores de Hidrocarburos			0			0
c2) Fondo Minero			0			0



D. Transferencias, Asignaciones, Subsidios y Subvenciones, y Pensiones y Jubilaciones				0			0
E. Otras Transferencias Federales Etiquetadas				0			0
II. Total de Transferencias Federales Etiquetadas (II = A + B + C + D + E)	0	0	0	0	0	0	0
III. Ingresos Derivados de Financiamientos (III = A)	0	0	0	0	0	0	0
A. Ingresos Derivados de Financiamientos				0			0
IV. Total de Ingresos (IV = I + II + III)	20,491,030	0	20,491,030	11,718,565	11,718,565	-8,772,465	
Datos Informativos							
1. Ingresos Derivados de Financiamientos con Fuente de Pago de Ingresos de Libre Disposición				0			0
2. Ingresos Derivados de Financiamientos con Fuente de Pago de Transferencias Federales Etiquetadas				0			0
3. Ingresos Derivados de Financiamientos (3 = 1 + 2)	0	0	0	0	0	0	0


 C.P. Javier Hinojosa Vázquez
 Director General del IMVISU
 Autorizó


 CPA Brenda Estrella Jiménez Mtz
 Jefe de Contabilidad
 Responsable de Elaboración





INSTITUTO MUNICIPAL DE VIVIENDA Y SUELO URBANO DE NUEVO LAREDO TAMAULIPAS (a)

Estado Analítico del Ejercicio del Presupuesto de Egresos Detallado - LDF

Clasificación por Objeto del Gasto (Capítulo y Concepto)

Del 1 de Enero al 30 de Junio de 2021 (b)


(PESOS)




Concepto (c)	Egresos					Subejercicio (e)
	Aprobado (d)	Ampliaciones/ (Reducciones)	Modificado	Devengado	Pagado	
I. Gasto No Etiquetado (I=A+B+C+D+E+F+G+H+I)	20,491,030	0	20,491,030	4,430,936	4,430,936	16,060,094
A. Servicios Personales (A=a1+a2+a3+a4+a5+a6+a7)	7,023,100	0	7,023,100	2,931,066	2,931,066	4,092,034
a1) Remuneraciones al Personal de Carácter Permanente	4,150,000	0	4,150,000	1,779,449	1,779,449	2,370,551
a2) Remuneraciones al Personal de Carácter Transitorio			0			0
a3) Remuneraciones Adicionales y Especiales	1,533,100	0	1,533,100	495,826	495,826	1,037,274
a4) Seguridad Social	1,040,000	0	1,040,000	467,434	467,434	572,566
a5) Otras Prestaciones Sociales y Económicas	300,000	0	300,000	188,357	188,357	111,643
a6) Previsiones			0			0
a7) Pago de Estímulos a Servidores Públicos			0			0
B. Materiales y Suministros (B=b1+b2+b3+b4+b5+b6+b7+b8+b9)	1,154,250	163,050	1,317,300	505,263	505,263	812,037
b1) Materiales de Administración, Emisión de Documentos y Artículos Oficiales	270,000	0	270,000	101,116	101,116	168,884
b2) Alimentos y Utensilios	24,000	0	24,000	6,945	6,945	17,055
b3) Materias Primas y Materiales de Producción y Comercialización			0			0
b4) Materiales y Artículos de Construcción y de Reparación	454,750	163,050	617,800	311,741	311,741	306,059
b5) Productos Químicos, Farmacéuticos y de Laboratorio	52,500	0	52,500	3,465	3,465	49,035
b6) Combustibles, Lubricantes y Aditivos	200,000	0	200,000	80,000	80,000	120,000
b7) Vestuario, Blancos, Prendas de Protección y Artículos Deportivos	80,000	0	80,000	1,717	1,717	78,283
b8) Materiales y Suministros Para Seguridad			0			0
b9) Herramientas, Refacciones y Accesorios Menores	73,000	0	73,000	279	279	72,721
C. Servicios Generales (C=c1+c2+c3+c4+c5+c6+c7+c8+c9)	3,487,000	414,110	3,901,110	979,608	979,608	2,921,502
c1) Servicios Básicos	280,000	0	280,000	54,966	54,966	225,034
c2) Servicios de Arrendamiento	75,000	0	75,000	11,664	11,664	63,336
c3) Servicios Profesionales, Científicos, Técnicos y Otros Servicios	1,542,000	0	1,542,000	279,429	279,429	1,262,571
c4) Servicios Financieros, Bancarios y Comerciales	670,000	152,000	822,000	134,717	134,717	687,283
c5) Servicios de Instalación, Reparación, Mantenimiento y Conservación	198,000	262,110	460,110	322,401	322,401	137,709
c6) Servicios de Comunicación Social y Publicidad	330,000	0	330,000	81,200	81,200	248,800
c7) Servicios de Traslado y Viáticos	140,000	0	140,000	9,415	9,415	130,585
c8) Servicios Oficiales	52,000	0	52,000	3,600	3,600	48,400
c9) Otros Servicios Generales	200,000	0	200,000	82,215	82,215	117,785
D.	0	0	0	0	0	0
Transferencias,						
d1) Transferencias Internas y Asignaciones al Sector Público			0			0
d2) Transferencias al Resto del Sector Público			0			0
d3) Subsidios y Subvenciones			0			0
d4) Ayudas Sociales			0			0
d5) Pensiones y Jubilaciones			0			0
d6) Transferencias a Fideicomisos, Mandatos y Otros Análogos			0			0
d7) Transferencias a la Seguridad Social			0			0
d8) Donativos			0			0




d9) Transferencias al Exterior			0			0
E. Bienes	123,000	0	123,000	0	0	123,000
e1) Mobiliario y Equipo de Administración	123,000	0	123,000	0	0	123,000
e2) Mobiliario y Equipo Educativo y Recreativo			0			0
e3) Equipo e Instrumental Médico y de Laboratorio			0			0
e4) Vehículos y Equipo de Transporte			0			0
e5) Equipo de Defensa y Seguridad			0			0
e6) Maquinaria, Otros Equipos y Herramientas			0			0
e7) Activos Biológicos			0			0
e8) Bienes Inmuebles			0			0
e9) Activos Intangibles			0			0
F. Inversión Pública (F=f1+f2+f3)	8,603,680	-577,160	8,026,520	0	0	8,026,520
f1) Obra Pública en Bienes de Dominio Público			0			0
f2) Obra Pública en Bienes Propios	8,603,680	-577,160	8,026,520	0	0	8,026,520
f3) Proyectos Productivos y Acciones de Fomento			0			0
G. Inversiones	0	0	0	0	0	0
g1) Inversiones Para el Fomento de Actividades Productivas			0			0
g2) Acciones y Participaciones de Capital			0			0
g3) Compra de Títulos y Valores			0			0
g4) Concesión de Préstamos			0			0
g5) Inversiones en Fideicomisos, Mandatos y Otros Análogos			0			0
Fideicomiso de Desastres Naturales (Informativo)			0			0
g6) Otras Inversiones Financieras			0			0
g7) Provisiones para Contingencias y Otras Erogaciones Especiales			0			0
H. Participaciones y Aportaciones (H=h1+h2+h3)	0	0	0	0	0	0
h1) Participaciones			0			0
h2) Aportaciones			0			0
h3) Convenios			0			0
I. Deuda Pública (I=i1+i2+i3+i4+i5+i6+i7)	100,000	0	100,000	15,000	15,000	85,000
i1) Amortización de la Deuda Pública			0			0
i2) Intereses de la Deuda Pública			0			0
i3) Comisiones de la Deuda Pública			0			0
i4) Gastos de la Deuda Pública			0			0
i5) Costo por Coberturas			0			0
i6) Apoyos Financieros			0			0
i7) Adeudos de Ejercicios Fiscales Anteriores (ADEFAS)	100,000	0	100,000	15,000	15,000	85,000
II. Gasto Etiquetado (II=A+B+C+D+E+F+G+H+I)	0	0	0	0	0	0
A. Servicios Personales (A=a1+a2+a3+a4+a5+a6+a7)	0	0	0	0	0	0
a1) Remuneraciones al Personal de Carácter Permanente			0			0
a2) Remuneraciones al Personal de Carácter Transitorio			0			0
a3) Remuneraciones Adicionales y Especiales			0			0
a4) Seguridad Social			0			0
a5) Otras Prestaciones Sociales y Económicas			0			0
a6) Previsiones			0			0
a7) Pago de Estímulos a Servidores Públicos			0			0
B. Materiales y Suministros (B=b1+b2+b3+b4+b5+b6+b7+b8+b9)	0	0	0	0	0	0
b1) Materiales de Administración, Emisión de Documentos y Artículos Oficiales			0			0
b2) Alimentos y Utensilios			0			0
b3) Materias Primas y Materiales de Producción y Comercialización			0			0
b4) Materiales y Artículos de Construcción y de Reparación			0			0



h2) Aportaciones			0			0
h3) Convenios			0			0
I. Deuda Pública (I=i1+i2+i3+i4+i5+i6+i7)	0	0	0	0	0	0
i1) Amortización de la Deuda Pública			0			0
i2) Intereses de la Deuda Pública			0			0
i3) Comisiones de la Deuda Pública			0			0
i4) Gastos de la Deuda Pública			0			0
i5) Costo por Coberturas			0			0
i6) Apoyos Financieros			0			0
i7) Adeudos de Ejercicios Fiscales Anteriores (ADEFAS)			0			0
III. Total de Egresos (III = I + II)	20,491,030	0	20,491,030	4,430,936	4,430,936	16,060,094


 C.P. Javier Hinojosa Vázquez
 Director General del IMVISU
 Autorizó


 CPA Brenda Estrella Jiménez Mtz
 Jefe de Contabilidad
 Responsable de Elaboración





INSTITUTO MUNICIPAL DE VIVIENDA Y SUELO URBANO DE NUEVO LAREDO TAMAULIPAS (a)
 Estado Analítico del Ejercicio del Presupuesto de Egresos Detallado - LDF
 Clasificación Funcional (Finalidad y Función)
 Del 1 de Enero al 30 de Junio de 2021 (b)



(PESOS) Concepto (c)	Egresos					Subejercicio (e)
	Aprobado (d)	Ampliaciones/ (Reducciones)	Modificado	Devengado	Pagado	
I. Gasto No Etiquetado (I=A+B+C+D)						
A. Gobierno (A=a1+a2+a3+a4+a5+a6+a7+a8)	20,491,030	0	20,491,030	4,430,936	4,430,936	16,060,094
a1) Legislación	0	0	0	0	0	0
a2) Justicia	0	0	0	0	0	0
a3) Coordinación de la Política de Gobierno	0	0	0	0	0	0
a4) Relaciones Exteriores	0	0	0	0	0	0
a5) Asuntos Financieros y Hacendarios	0	0	0	0	0	0
a6) Seguridad Nacional	0	0	0	0	0	0
a7) Asuntos de Orden Público y de Seguridad Interior	0	0	0	0	0	0
a8) Otros Servicios Generales	0	0	0	0	0	0
B. Desarrollo Social (B=b1+b2+b3+b4+b5+b6+b7)	20,491,030	0	20,491,030	4,430,936	4,430,936	16,060,094
b1) Protección Ambiental	123,000	0	123,000	0	0	123,000
b2) Vivienda y Servicios a la Comunidad	20,368,030	0	20,368,030	4,430,936	4,430,936	15,937,094
b3) Salud	0	0	0	0	0	0
b4) Recreación, Cultura y Otras Manifestaciones Sociales	0	0	0	0	0	0
b5) Educación	0	0	0	0	0	0
b6) Protección Social	0	0	0	0	0	0
b7) Otros Asuntos Sociales	0	0	0	0	0	0
C. Desarrollo Económico (C=c1+c2+c3+c4+c5+c6+c7+c8+c9)	0	0	0	0	0	0
c1) Asuntos Económicos, Comerciales y Laborales en General	0	0	0	0	0	0
c2) Agropecuaria, Silvicultura, Pesca y Caza	0	0	0	0	0	0
c3) Combustibles y Energía	0	0	0	0	0	0
c4) Minería, Manufacturas y Construcción	0	0	0	0	0	0
c5) Transporte	0	0	0	0	0	0
c6) Comunicaciones	0	0	0	0	0	0
c7) Turismo	0	0	0	0	0	0
c8) Ciencia, Tecnología e Innovación	0	0	0	0	0	0
c9) Otras Industrias y Otros Asuntos Económicos	0	0	0	0	0	0
D. Otras No Clasificadas en Funciones Anteriores (D=d1+d2+d3+d4)	0	0	0	0	0	0
d1) Transacciones de la Deuda Pública / Costo Financiero de la Deuda	0	0	0	0	0	0
d2) Transferencias, Participaciones y Aportaciones Entre Diferentes Niveles y Ordenes de Gobierno	0	0	0	0	0	0
d3) Saneamiento del Sistema Financiero	0	0	0	0	0	0
d4) Adeudos de Ejercicios Fiscales Anteriores	0	0	0	0	0	0
II. Gasto Etiquetado (II=A+B+C+D)	0	0	0	0	0	0
A. Gobierno (A=a1+a2+a3+a4+a5+a6+a7+a8)	0	0	0	0	0	0
a1) Legislación	0	0	0	0	0	0
a2) Justicia	0	0	0	0	0	0
a3) Coordinación de la Política de Gobierno	0	0	0	0	0	0
a4) Relaciones Exteriores	0	0	0	0	0	0
a5) Asuntos Financieros y Hacendarios	0	0	0	0	0	0
a6) Seguridad Nacional	0	0	0	0	0	0
a7) Asuntos de Orden Público y de Seguridad Interior	0	0	0	0	0	0
a8) Otros Servicios Generales	0	0	0	0	0	0
B. Desarrollo Social (B=b1+b2+b3+b4+b5+b6+b7)	0	0	0	0	0	0
b1) Protección Ambiental	0	0	0	0	0	0
b2) Vivienda y Servicios a la Comunidad	0	0	0	0	0	0
b3) Salud	0	0	0	0	0	0
b4) Recreación, Cultura y Otras Manifestaciones Sociales	0	0	0	0	0	0
b5) Educación	0	0	0	0	0	0
b6) Protección Social	0	0	0	0	0	0
b7) Otros Asuntos Sociales	0	0	0	0	0	0
C. Desarrollo Económico (C=c1+c2+c3+c4+c5+c6+c7+c8+c9)	0	0	0	0	0	0
c1) Asuntos Económicos, Comerciales y Laborales en General	0	0	0	0	0	0
c2) Agropecuaria, Silvicultura, Pesca y Caza	0	0	0	0	0	0
c3) Combustibles y Energía	0	0	0	0	0	0
c4) Minería, Manufacturas y Construcción	0	0	0	0	0	0
c5) Transporte	0	0	0	0	0	0
c6) Comunicaciones	0	0	0	0	0	0
c7) Turismo	0	0	0	0	0	0
c8) Ciencia, Tecnología e Innovación	0	0	0	0	0	0
c9) Otras Industrias y Otros Asuntos Económicos	0	0	0	0	0	0
D. Otras No Clasificadas en Funciones Anteriores (D=d1+d2+d3+d4)	0	0	0	0	0	0
d1) Transacciones de la Deuda Pública / Costo Financiero de la Deuda	0	0	0	0	0	0
d2) Transferencias, Participaciones y Aportaciones Entre Diferentes Niveles y Ordenes de Gobierno	0	0	0	0	0	0
d3) Saneamiento del Sistema Financiero	0	0	0	0	0	0
d4) Adeudos de Ejercicios Fiscales Anteriores	0	0	0	0	0	0
III. Total de Egresos (III = I + II)	20,491,030	0	20,491,030	4,430,936	4,430,936	16,060,094

C.P. Javier Hinojosa Vázquez
 Director General del IMVISU
 Autorizó

CPA Brenda Estrella Jiménez Mtz
 Jefe de Contabilidad
 Responsable de Elaboración





INSTITUTO MUNICIPAL DE VIVIENDA Y SUELO URBANO DE NUEVO LAREDO TAMAULIPAS (a)

Proyecciones de Ingresos - LDF

(PESOS)

(CIFRAS NOMINALES)



Concepto (b)	Año en Cuestión 2021 (de iniciativa de Ley) (c)	2022 (d)	2023 (d)	2024 (d)	2025 (d)	2026 (d)
1. Ingresos de Libre Disposición (1=A+B+C+D+E+F+G+H+I+J+K+L)	18,000,000	18,000,000	18,500,000	17,000,000	17,000,000	17,000,000
A. Impuestos	0	0	0	0	0	0
B. Cuotas y Aportaciones de Seguridad Social	0	0	0	0	0	0
C. Contribuciones de Mejoras	0	0	0	0	0	0
D. Derechos	0	0	0	0	0	0
E. Productos	0	0	0	0	0	0
F. Aprovechamientos	0	0	0	0	0	0
G. Ingresos por Venta de Bienes y Prestación de Servicios	18,000,000.00	18,000,000.00	18,500,000.00	17,000,000.00	17,000,000.00	17,000,000
H. Participaciones	0	0	0	0	0	0
I. Incentivos Derivados de la Colaboración Fiscal	0	0	0	0	0	0
J. Transferencias y Asignaciones	0	0	0	0	0	0
K. Convenios	0	0	0	0	0	0
L. Otros Ingresos de Libre Disposición	0	0	0	0	0	0
2. Transferencias Federales Etiquetadas (2=A+B+C+D+E)	0	0	0	0	0	0
A. Aportaciones	0	0	0	0	0	0
B. Convenios	0	0	0	0	0	0
C. Fondos Distintos de Aportaciones	0	0	0	0	0	0
D. Transferencias, Asignaciones, Subsidios y Subvenciones, y Pensiones y Jubilaciones	0	0	0	0	0	0
E. Otras Transferencias Federales Etiquetadas	0	0	0	0	0	0
3. Ingresos Derivados de Financiamientos (3=A)	0	0	0	0	0	0
A. Ingresos Derivados de Financiamientos	0	0	0	0	0	0
4. Total de Ingresos Proyectados (4=1+2+3)	18,000,000	18,000,000	18,500,000	17,000,000	17,000,000	17,000,000
Datos Informativos						
1. Ingresos Derivados de Financiamientos con Fuente de Pago de Recursos de Libre Disposición	0	0	0	0	0	0
2. Ingresos derivados de Financiamientos con Fuente de Pago de Transferencias Federales Etiquetadas	0	0	0	0	0	0
3. Ingresos Derivados de Financiamiento (3 = 1 + 2)	0	0	0	0	0	0

C.P. Javier Hinojosa Vázquez
Director General del IMVISU
Autorizó



CPA Brenda Estrella Jiménez Mtz
Jefe de Contabilidad
Responsable de Elaboración



INSTITUTO MUNICIPAL DE VIVIENDA Y SUELO URBANO DE NUEVO LAREDO TAMAULIPAS (a)

Proyecciones de Egresos - LDF

(PESOS)

(CIFRAS NOMINALES)



Concepto (b)	Año en Cuestión 2021 (de proyecto de presupuesto) (c)	2022 (d)	2023 (d)	2024 (d)	2025 (d)	2026 (d)
1. Gasto No Etiquetado (1=A+B+C+D+E+F+G+H+I)	31,407,066	17,500,000	18,000,000	16,500,000	16,500,000	16,550,000
A. Servicios Personales	6,542,000.00	6,600,000.00	6,650,000.00	6,700,000.00	6,750,000.00	6,750,000
B. Materiales y Suministros	1,300,100.00	1,305,000.00	1,310,000.00	1,315,000.00	1,320,000.00	1,320,000
C. Servicios Generales	3,142,500.00	3,150,000.00	3,160,000.00	3,170,000.00	3,180,000.00	3,180,000
D. Transferencias, Asignaciones, Subsidios y Otras Ayudas						
E. Bienes Muebles, Inmuebles e Intangibles	115,000.00	60,000.00	100,000.00	50,000.00	50,000.00	100,000
F. Inversión Pública	20,107,466.36	6,385,000.00	6,780,000.00	5,265,000.00	5,200,000.00	5,200,000
G. Inversiones Financieras y Otras Provisiones						
H. Participaciones y Aportaciones						
I. Deuda Pública	200,000.00	0	0	0	0	0
2. Gasto Etiquetado (2=A+B+C+D+E+F+G+H+I)	0	0	0	0	0	0
A. Servicios Personales	0	0	0	0	0	0
B. Materiales y Suministros	0	0	0	0	0	0
C. Servicios Generales	0	0	0	0	0	0
D. Transferencias, Asignaciones, Subsidios y Otras Ayudas	0	0	0	0	0	0
E. Bienes Muebles, Inmuebles e Intangibles	0	0	0	0	0	0
F. Inversión Pública	0	0	0	0	0	0
G. Inversiones Financieras y Otras Provisiones	0	0	0	0	0	0
H. Participaciones y Aportaciones	0	0	0	0	0	0
I. Deuda Pública	0	0	0	0	0	0
3. Total de Egresos Proyectados (3 = 1 + 2)	31,407,066	17,500,000	18,000,000	16,500,000	16,500,000	16,550,000

C.P. Javier Hinojosa Vázquez
Director General del IMVISU
Autorizó



CPA Brenda Estrella Jiménez Mtz
Jefe de Contabilidad
Responsable de Elaboración



INSTITUTO MUNICIPAL DE VIVIENDA Y SUELO URBANO DE NUEVO LAREDO TAMAULIPAS (a)

Proyecciones de Egresos - LDF

(PESOS)

(CIFRAS NOMINALES)



Concepto (b)	Año en Cuestión 2021 (de proyecto de presupuesto) (c)	2022 (d)	2023 (d)	2024 (d)	2025 (d)	2026 (d)
1. Gasto No Etiquetado (1=A+B+C+D+E+F+G+H+I)	31,407,066	17,500,000	18,000,000	16,500,000	16,500,000	16,550,000
A. Servicios Personales	6,542,000.00	6,600,000.00	6,650,000.00	6,700,000.00	6,750,000.00	6,750,000.00
B. Materiales y Suministros	1,300,100.00	1,305,000.00	1,310,000.00	1,315,000.00	1,320,000.00	1,320,000.00
C. Servicios Generales	3,142,500.00	3,150,000.00	3,160,000.00	3,170,000.00	3,180,000.00	3,180,000.00
D. Transferencias, Asignaciones, Subsidios y Otras Ayudas						
E. Bienes Muebles, Inmuebles e Intangibles	115,000.00	60,000.00	100,000.00	50,000.00	50,000.00	100,000.00
F. Inversión Pública	20,107,466.36	6,385,000.00	6,780,000.00	5,265,000.00	5,200,000.00	5,200,000.00
G. Inversiones Financieras y Otras Provisiones						
H. Participaciones y Aportaciones						
I. Deuda Pública	200,000.00	0	0	0	0	0
2. Gasto Etiquetado (2=A+B+C+D+E+F+G+H+I)	0	0	0	0	0	0
A. Servicios Personales	0	0	0	0	0	0
B. Materiales y Suministros	0	0	0	0	0	0
C. Servicios Generales	0	0	0	0	0	0
D. Transferencias, Asignaciones, Subsidios y Otras Ayudas	0	0	0	0	0	0
E. Bienes Muebles, Inmuebles e Intangibles	0	0	0	0	0	0
F. Inversión Pública	0	0	0	0	0	0
G. Inversiones Financieras y Otras Provisiones	0	0	0	0	0	0
H. Participaciones y Aportaciones	0	0	0	0	0	0
I. Deuda Pública	0	0	0	0	0	0
3. Total de Egresos Proyectados (3 = 1 + 2)	31,407,066	17,500,000	18,000,000	16,500,000	16,500,000	16,550,000

C.P. Javier Hinojosa Vázquez
Director General del IMVISU
Autorizó



CPA Brenda Estrella Jiménez Mtz
Jefe de Contabilidad
Responsable de Elaboración



INSTITUTO MUNICIPAL DE VIVIENDA Y SUELO URBANO DE NUEVO LAREDO TAMAULIPAS (a)

Resultados de Ingresos - LDF

(PESOS)



Concepto (b)	2016 (c)	2017 (c)	2018 (c)	2019 (c)	2020 (c)	2021 (d)
1. Ingresos de Libre Disposición (1=A+B+C+D+E+F+G+H+I+J+K+L)	27,348,153	26,051,411	19,045,718	18,986,531	20,520,108	11,718,565
A. Impuestos	0	0	0	0	0	0
B. Cuotas y Aportaciones de Seguridad Social	0	0	0	0	0	0
C. Contribuciones de Mejoras	0	0	0	0	0	0
D. Derechos	0	0	0	0	0	0
E. Productos	0	0	0	0	0	0
F. Aprovechamientos	0	0	0	0	0	0
G. Ingresos por Venta de Bienes y Prestación de Servicios	27,348,152.93	26,051,411.39	19,045,718.06	18,986,530.85	20,520,108	11,718,565
H. Participaciones	0	0	0	0	0	0
I. Incentivos Derivados de la Colaboración Fiscal	0	0	0	0	0	0
J. Transferencias y Asignaciones	0	0	0	0	0	0
K. Convenios	0	0	0	0	0	0
L. Otros Ingresos de Libre Disposición	0	0	0	0	0	0
2. Transferencias Federales Etiquetadas (2=A+B+C+D+E)	0	0	0	0	0	0
A. Aportaciones	0	0	0	0	0	0
B. Convenios	0	0	0	0	0	0
C. Fondos Distintos de Aportaciones	0	0	0	0	0	0
D. Transferencias, Asignaciones, Subsidios y Subvenciones, y Pensiones y Jubilaciones	0	0	0	0	0	0
E. Otras Transferencias Federales Etiquetadas	0	0	0	0	0	0
3. Ingresos Derivados de Financiamientos (3=A)	0	0	0	0	0	0
A. Ingresos Derivados de Financiamientos	0	0	0	0	0	0
4. Total de Resultados de Ingresos (4=1+2+3)	27,348,153	26,051,411	19,045,718	18,986,531	20,520,108	11,718,565
Datos Informativos						
1. Ingresos Derivados de Financiamientos con Fuente de Pago de Recursos de Libre Disposición	0	0	0	0	0	0
2. Ingresos derivados de Financiamientos con Fuente de Pago de Transferencias Federales Etiquetadas	0	0	0	0	0	0
3. Ingresos Derivados de Financiamiento (3 = 1 + 2)	0	0	0	0	0	0

1. Los importes corresponden al momento contable de los ingresos devengados.

2. Los importes corresponden a los ingresos devengados al cierre trimestral más reciente disponible y estimados para el resto del ejercicio.

C.P. Javier Hinojosa Vázquez
Director General del IMVISU
Autorizó

CPA Brenda Estrella Jiménez Mtz
Jefe de Contabilidad
Responsable de Elaboración





INSTITUTO MUNICIPAL DE VIVIENDA Y SUELO URBANO DE NUEVO LAREDO TAMAULIPAS (a)

Resultados de Egresos - LDF

(PESOS)



Concepto (b)	2016 (c)	2017 (c)	2018 (c)	2019 (c)	2020 (d)	2021 (d)
1. Gasto No Etiquetado (1=A+B+C+D+E+F+G+H+I)	20,227,499	10,814,546	11,881,673	20,931,936	30,314,033	4,415,937
A. Servicios Personales	5,167,453.88	5,666,548.30	5,503,205.54	5,445,165.08	5,891,100	2,931,066
B. Materiales y Suministros	1,863,792.99	1,107,112.58	1,230,753.50	646,333.56	858,102	505,263
C. Servicios Generales	3,364,565.99	2,480,447.04	3,123,659.95	2,153,595.85	3,567,977	979,608
D. Transferencias, Asignaciones, Subsidios y Otras Ayudas	-	-	-	-	0	0
E. Bienes Muebles, Inmuebles e Intangibles	372,999.67	498,300.79	252,530.23	336,363.30	19,946,866	0
F. Inversión Pública	9,458,686.33	1,062,137.37	1,771,524.07	12,350,478.38	0	0
G. Inversiones Financieras y Otras Provisiones	0	0	0	0	0	0
H. Participaciones y Aportaciones	0	0	0	0	0	0
I. Deuda Pública	0	0	0	0	49,988	0
2. Gasto Etiquetado (2=A+B+C+D+E+F+G+H+I)	0	0	0	0	0	0
A. Servicios Personales	0	0	0	0	0	0
B. Materiales y Suministros	0	0	0	0	0	0
C. Servicios Generales	0	0	0	0	0	0
D. Transferencias, Asignaciones, Subsidios y Otras Ayudas	0	0	0	0	0	0
E. Bienes Muebles, Inmuebles e Intangibles	0	0	0	0	0	0
F. Inversión Pública	0	0	0	0	0	0
G. Inversiones Financieras y Otras Provisiones	0	0	0	0	0	0
H. Participaciones y Aportaciones	0	0	0	0	0	0
I. Deuda Pública	0	0	0	0	0	0
3. Total del Resultado de Egresos (3=1+2)	20,227,499	10,814,546	11,881,673	20,931,936	30,314,033	4,415,937

C.P. Javier Hinojosa Vázquez
 Director General del IMVISU
 Autorizó

CPA Brenda Estrella Jiménez Mtz
 Jefe de Contabilidad
 Responsable de Elaboración





	Pensiones y jubilaciones	Salud	Riesgos de trabajo	Invalidez y vida	Otras prestaciones sociales
Tipo de Sistema Prestación laboral o Fondo general para trabajadores del estado o municipio Beneficio definido, Contribución definida o Mixto					
Población afiliada Activos Edad máxima Edad mínima Edad promedio Pensionados y Jubilados Edad máxima Edad mínima Edad promedio Beneficiarios Promedio de años de servicio (trabajadores activos) Aportación individual al plan de pensión como % del salario Aportación del ente público al plan de pensión como % del salario Crecimiento esperado de los pensionados y jubilados (como %) Crecimiento esperado de los activos (como %) Edad de Jubilación o Pensión Esperanza de vida					
Ingresos del Fondo Ingresos Anuales al Fondo de Pensiones					
Nómina anual Activos Pensionados y Jubilados Beneficiarios de Pensionados y Jubilados					
Monto mensual por pensión Máximo Mínimo Promedio					
Monto de la reserva					
Valor presente de las obligaciones Pensiones y Jubilaciones en curso de pago Generación actual Generaciones futuras					
Valor presente de las contribuciones asociadas a los sueldos futuros de cotización X% Generación actual Generaciones futuras					
Valor presente de aportaciones futuras Generación actual Generaciones futuras Otros ingresos					
Déficit/superávit actuarial Generación actual Generaciones futuras					
Periodo de suficiencia Año de descapitalización Tasa de rendimiento					
Estudio actuarial Año de elaboración del estudio actuarial Empresa que elaboró el estudio actuarial					

ES ADMINISTRADO POR EL INSTITUTO MEXICANO DEL SEGURO SOCIAL

C.P. Javier Hinojosa Vázquez
 Director General del IMVISU
 Autorizó

CPA Brenda Estrella Jiménez Mtz
 Jefe de Contabilidad
 Responsable de Elaboración

